

Одобрено педагогическим советом
МБОУ СОШ №30 г. Пензы
«28» августа 2025 г., протокол № 13

УТВЕРЖДЕНО
приказом № 203-од от 28.08.2025
Директор МБОУ СОШ № 30 г. Пензы
_____ А.А. Долов

Муниципальное бюджетное общеобразовательное учреждение
средняя общеобразовательная школа №30 г. Пензы

**РАБОЧАЯ ПРОГРАММА УЧЕБНОГО ПРЕДМЕТА
ДЛЯ ОБУЧАЮЩИХСЯ С ТНР (вариант 5.1)**

«Иностранный язык (английский)»

5-9 класс

(ФГОС ООО)

2025

ПОЯСНИТЕЛЬНАЯ ЗАПИСКА

Рабочая программа для обучающихся с тяжелыми нарушениями речи (далее – ТНР) на уровне основного общего образования подготовлена на основе Федерального государственного образовательного стандарта основного общего образования (Приказ Минпросвещения России от 31.05.2021 г. № 287, зарегистрирован Министерством юстиции Российской Федерации 05.07.2021 г., рег. номер 64101) (далее – ФГОС ООО), федеральной адаптированной образовательной программы основного общего образования, программы воспитания, с учетом распределенных по классам проверяемых требований к результатам освоения Адаптированной основной образовательной программы основного общего образования обучающихся с тяжелыми нарушениями речи.

При реализации АООП ООО для обучающихся с тяжелыми нарушениями речи (вариант 5.1) используются рабочие программы учебных предметов, предусмотренные ООП ООО.

Рабочая программа может быть адаптирована с учётом особых образовательных потребностей обучающихся, их возможностей и ограничений, обусловленных нарушениями речи и (при наличии) иными нарушениями развития.

Программа по иностранному (английскому) языку на уровне основного общего образования составлена на основе требований к результатам освоения основной образовательной программы, представленных в ФГОС ООО, а также на основе характеристики планируемых результатов духовно-нравственного развития, воспитания и социализации обучающихся, представленной в федеральной рабочей программе воспитания.

Программа по иностранному (английскому) языку разработана с целью оказания методической помощи учителю в создании рабочей программы по учебному предмету, даёт представление о целях образования, развития и воспитания обучающихся на уровне основного общего образования средствами учебного предмета, определяет обязательную (инвариантную) часть содержания программы по иностранному (английскому) языку. Программа по иностранному (английскому) языку устанавливает распределение обязательного предметного содержания по годам обучения, последовательность их изучения с учётом особенностей структуры иностранного (английского) языка, межпредметных связей иностранного (английского) языка с содержанием учебных предметов, изучаемых на уровне основного общего образования, с учётом возрастных особенностей обучающихся. В программе по иностранному (английскому) языку для основного общего образования предусмотрено развитие речевых умений и языковых навыков, представленных в федеральной рабочей программе по иностранному (английскому) языку начального общего образования, что обеспечивает преемственность между уровнями общего образования.

Изучение иностранного (английского) языка направлено на формирование коммуникативной культуры обучающихся, осознание роли иностранного языка как инструмента межличностного и межкультурного взаимодействия, способствует общему речевому развитию обучающихся, воспитанию гражданской идентичности, расширению кругозора, воспитанию чувств и эмоций.

Построение программы по иностранному (английскому) языку имеет нелинейный характер и основано на концентрическом принципе. В каждом классе даются новые элементы содержания и определяются новые требования. В процессе обучения освоенные

на определённом этапе грамматические формы и конструкции повторяются и закрепляются на новом лексическом материале и расширяющемся тематическом содержании речи.

Возрастание значимости владения иностранными языками приводит к переосмыслению целей и содержания обучения иностранному (английскому) языку.

Цели иноязычного образования формулируются на ценностном, когнитивном и прагматическом уровнях и воплощаются в личностных, метапредметных и предметных результатах обучения. Иностранные языки являются средством общения и самореализации и социальной адаптации, развития умений поиска, обработки и использования информации в познавательных целях, одним из средств воспитания гражданина, патриота, развития национального самосознания.

Целью иноязычного образования является формирование коммуникативной компетенции обучающихся в единстве таких её составляющих, как:

речевая компетенция – развитие коммуникативных умений в четырёх основных видах речевой деятельности (говорении, аудировании, чтении, письме);

языковая компетенция – овладение новыми языковыми средствами (фонетическими, орфографическими, лексическими, грамматическими) в соответствии с отобранными темами общения; освоение знаний о языковых явлениях изучаемого языка, разных способах выражения мысли в родном и иностранном языках;

социокультурная (межкультурная) компетенция – приобщение к культуре, традициям стран (страны) изучаемого языка в рамках тем и ситуаций общения, отвечающих опыту, интересам, психологическим особенностям обучающихся 5–9 классов на разных этапах (5–7 и 8–9 классы), формирование умения представлять свою страну, её культуру в условиях межкультурного общения;

свою страну, её культуру в условиях межкультурного общения;

компенсаторная компетенция – развитие умений выходить из положения в условиях дефицита языковых средств при получении и передаче информации.

Наряду с иноязычной коммуникативной компетенцией средствами иностранного (английского) языка формируются компетенции: образовательная, ценностно-ориентационная, общекультурная, учебно-познавательная, информационная, социально-трудовая и компетенция личностного самосовершенствования.

Основными подходами к обучению иностранному (английскому) языку признаются компетентностный, системно-деятельностный, межкультурный и коммуникативно-когнитивный, что предполагает возможность реализовать поставленные цели, добиться достижения планируемых результатов в рамках содержания, отобранного для основного общего образования, использования новых педагогических технологий (дифференциация, индивидуализация, проектная деятельность и другие) и использования современных средств обучения.

Общее число часов, рекомендованных для изучения иностранного (английского) языка – 510 часов: в 5 классе – 102 час (3 часа в неделю), в 6 классе – 102 часа (3 часа в неделю), в 7 классе – 102 часа (3 часа в неделю), в 8 классе – 102 часа (3 часа в неделю), в 9 классе – 102 часа (3 часа в неделю).

СОДЕРЖАНИЕ ОБУЧЕНИЯ

5 КЛАСС

Коммуникативные умения

Формирование умения общаться в устной и письменной форме, используя рецептивные и продуктивные виды речевой деятельности в рамках тематического содержания речи.

Моя семья. Мои друзья. Семейные праздники: день рождения, Новый год.

Внешность и характер человека (литературного персонажа).

Досуг и увлечения (хобби) современного подростка (чтение, кино, спорт).

Здоровый образ жизни: режим труда и отдыха, здоровое питание.

Покупки: одежда, обувь и продукты питания.

Школа, школьная жизнь, школьная форма, изучаемые предметы. Переписка с иностранными сверстниками.

Каникулы в различное время года. Виды отдыха.

Природа: дикие и домашние животные. Погода.

Родной город (село). Транспорт.

Родная страна и страна (страны) изучаемого языка. Их географическое положение, столицы, достопримечательности, культурные особенности (национальные праздники, традиции, обычаи).

Выдающиеся люди родной страны и страны (стран) изучаемого языка: писатели, поэты.

Говорение

Развитие коммуникативных умений диалогической речи на базе умений, сформированных на уровне начального общего образования:

диалог этикетного характера: начинать, поддерживать и заканчивать разговор (в том числе разговор по телефону), поздравлять с праздником и вежливо реагировать на поздравление, выражать благодарность, вежливо соглашаться на предложение и отказываться от предложения собеседника;

диалог-побуждение к действию: обращаться с просьбой, вежливо соглашаться (не соглашаться) выполнить просьбу, приглашать собеседника к совместной деятельности, вежливо соглашаться (не соглашаться) на предложение собеседника;

диалог-расспрос: сообщать фактическую информацию, отвечая на вопросы разных видов; запрашивать интересующую информацию.

Вышеперечисленные умения диалогической речи развиваются в стандартных ситуациях неофициального общения с использованием речевых ситуаций, ключевых слов и (или) иллюстраций, фотографий с соблюдением норм речевого этикета, принятых в стране (странах) изучаемого языка.

Объём диалога – до 5 реплик со стороны каждого собеседника.

Развитие коммуникативных умений монологической речи на базе умений, сформированных на уровне начального общего образования:

создание устных связных монологических высказываний с использованием основных коммуникативных типов речи:

описание (предмета, внешности и одежды человека), в том числе характеристика (черты характера реального человека или литературного персонажа);

повествование (сообщение);

изложение (пересказ) основного содержания прочитанного текста;

краткое изложение результатов выполненной проектной работы.

Данные умения монологической речи развиваются в стандартных ситуациях неофициального общения с использованием ключевых слов, вопросов, плана и (или) иллюстраций, фотографий.

Объём монологического высказывания – 5–6 фраз.

Аудирование

Развитие коммуникативных умений аудирования на базе умений, сформированных на уровне начального общего образования:

при непосредственном общении: понимание на слух речи учителя и одноклассников и вербальная (невербальная) реакция на услышанное;

при опосредованном общении: дальнейшее развитие умений восприятия и понимания на слух несложных адаптированных аутентичных текстов, содержащих отдельные незнакомые слова, с разной глубиной проникновения в их содержание в зависимости от поставленной коммуникативной задачи: с пониманием основного содержания, с пониманием запрашиваемой информации с использованием и без использования иллюстраций.

Аудирование с пониманием основного содержания текста предполагает умение определять основную тему и главные факты (события) в воспринимаемом на слух тексте, игнорировать незнакомые слова, несущественные для понимания основного содержания.

Аудирование с пониманием запрашиваемой информации предполагает умение выделять запрашиваемую информацию, представленную в эксплицитной (явной) форме, в воспринимаемом на слух тексте.

Тексты для аудирования: диалог (беседа), высказывания собеседников в ситуациях повседневного общения, рассказ, сообщение информационного характера.

Время звучания текста (текстов) для аудирования – до 1 минуты.

Смысловое чтение

Развитие сформированных на уровне начального общего образования умений читать про себя и понимать учебные и несложные адаптированные аутентичные тексты разных жанров и стилей, содержащие отдельные незнакомые слова, с различной глубиной проникновения в их содержание в зависимости от поставленной коммуникативной задачи: с пониманием основного содержания, с пониманием запрашиваемой информации.

Чтение с пониманием основного содержания текста предполагает умение определять основную тему и главные факты (события) в прочитанном тексте, игнорировать незнакомые слова, несущественные для понимания основного содержания.

Чтение с пониманием запрашиваемой информации предполагает умение находить в прочитанном тексте и понимать запрашиваемую информацию, представленную в эксплицитной (явной) форме.

Чтение несплошных текстов (таблиц) и понимание представленной в них информации.

Тексты для чтения: беседа (диалог), рассказ, сказка, сообщение личного характера, отрывок из статьи научно-популярного характера, сообщение информационного характера, стихотворение; несплошной текст (таблица).

Объём текста (текстов) для чтения – 180–200 слов.

Письменная речь

Развитие умений письменной речи на базе умений, сформированных на уровне начального общего образования:

списывание текста и выписывание из него слов, словосочетаний, предложений в соответствии с решаемой коммуникативной задачей;

написание коротких поздравлений с праздниками (с Новым годом, Рождеством, днём рождения);

заполнение анкет и формуляров: сообщение о себе основных сведений в соответствии с нормами, принятыми в стране (странах) изучаемого языка;

написание электронного сообщения личного характера в соответствии с нормами неофициального общения, принятыми в стране (странах) изучаемого языка. Объём сообщения – до 60 слов.

Языковые знания и умения

Фонетическая сторона речи

Различение на слух, без ошибок, ведущих к сбою в коммуникации, произнесение слов с соблюдением правильного ударения и фраз с соблюдением их ритмико-интонационных особенностей, в том числе отсутствия фразового ударения на служебных словах, чтение новых слов согласно основным правилам чтения.

Чтение вслух небольших адаптированных аутентичных текстов, построенных на изученном языковом материале, с соблюдением правил чтения и соответствующей интонации, демонстрирующее понимание текста.

Тексты для чтения вслух: беседа (диалог), рассказ, отрывок из статьи научно-популярного характера, сообщение информационного характера.

Объём текста для чтения вслух – до 90 слов.

Графика, орфография и пунктуация

Правильное написание изученных слов.

Правильное использование знаков препинания: точки, вопросительного и восклицательного знаков в конце предложения, запятой при перечислении и обращении, апострофа.

Пунктуационно правильное, в соответствии с нормами речевого этикета, принятыми в стране (странах) изучаемого языка, оформление электронного сообщения личного характера.

Лексическая сторона речи

Распознавание и употребление в устной и письменной речи лексических единиц (слов, словосочетаний, речевых клише), обслуживающих ситуации общения в рамках тематического содержания речи, с соблюдением существующей в английском языке нормы лексической сочетаемости.

Объём изучаемой лексики: 625 лексических единиц для продуктивного использования (включая 500 лексических единиц, изученных в 2–4 классах) и 675

лексических единиц для рецептивного усвоения (включая 625 лексических единиц продуктивного минимума).

Основные способы словообразования:

аффиксация:

образование имён существительных при помощи суффиксов -er/-or (teacher/visitor), -ist (scientist, tourist), -sion/-tion (discussion/invitation);

образование имён прилагательных при помощи суффиксов -ful (wonderful), -ian/-an (Russian/American);

образование наречий при помощи суффикса -ly (recently);

образование имён прилагательных, имён существительных и наречий при помощи отрицательного префикса un (unhappy, unreality, unusually).

Грамматическая сторона речи

Распознавание и употребление в устной и письменной речи изученных морфологических форм и синтаксических конструкций английского языка.

Предложения с несколькими обстоятельствами, следующими в определённом порядке.

Вопросительные предложения (альтернативный и разделительный вопросы в Present/Past/Future Simple Tense).

Глаголы в видовременных формах действительного залога в изъявительном наклонении в Present Perfect Tense в повествовательных (утвердительных и отрицательных) и вопросительных предложениях.

Имена существительные во множественном числе, в том числе имена существительные, имеющие форму только множественного числа.

Имена существительные с причастиями настоящего и прошедшего времени.

Наречия в положительной, сравнительной и превосходной степенях, образованные по правилу, и исключения.

Социокультурные знания и умения

Знание и использование социокультурных элементов речевого поведенческого этикета в стране (странах) изучаемого языка в рамках тематического содержания (в ситуациях общения, в том числе «В семье», «В школе», «На улице»).

Знание и использование в устной и письменной речи наиболее употребительной тематической фоновой лексики в рамках отобранного тематического содержания (некоторые национальные праздники, традиции в проведении досуга и питания).

Знание социокультурного портрета родной страны и страны (стран) изучаемого языка: знакомство с традициями проведения основных национальных праздников (Рождества, Нового года и других праздников), с особенностями образа жизни и культуры страны (стран) изучаемого языка (достопримечательностями, выдающимися людьми и другое), с доступными в языковом отношении образцами детской поэзии и прозы на английском языке.

Формирование умений:

писать свои имя и фамилию, а также имена и фамилии своих родственников и друзей на английском языке;

правильно оформлять свой адрес на английском языке (в анкете, формуляре);

кратко представлять Россию и страну (страны) изучаемого языка;

кратко представлять некоторые культурные явления родной страны и страны (стран) изучаемого языка (основные национальные праздники, традиции в проведении досуга и питании).

Компенсаторные умения

Использование при чтении и аудировании языковой, в том числе контекстуальной, догадки.

Использование при формулировании собственных высказываний, ключевых слов, плана.

Игнорирование информации, не являющейся необходимой для понимания основного содержания, прочитанного (прослушанного) текста или для нахождения в тексте запрашиваемой информации.

6 КЛАСС

Коммуникативные умения

Формирование умения общаться в устной и письменной форме, используя рецептивные и продуктивные виды речевой деятельности в рамках тематического содержания речи.

Взаимоотношения в семье и с друзьями. Семейные праздники.

Внешность и характер человека (литературного персонажа).

Досуг и увлечения (хобби) современного подростка (чтение, кино, театр, спорт).

Здоровый образ жизни: режим труда и отдыха, фитнес, сбалансированное питание.

Покупки: одежда, обувь и продукты питания.

Школа, школьная жизнь, школьная форма, изучаемые предметы, любимый предмет, правила поведения в школе. Переписка с иностранными сверстниками.

Переписка с иностранными сверстниками.

Каникулы в различное время года. Виды отдыха.

Путешествия по России и иностранным странам.

Природа: дикие и домашние животные. Климат, погода.

Жизнь в городе и сельской местности. Описание родного города (села). Транспорт.

Родная страна и страна (страны) изучаемого языка. Их географическое положение, столицы, население, официальные языки, достопримечательности, культурные особенности (национальные праздники, традиции, обычаи).

Выдающиеся люди родной страны и страны (стран) изучаемого языка: писатели, поэты, учёные.

Говорение

Развитие коммуникативных умений диалогической речи, а именно умений вести:

диалог этикетного характера: начинать, поддерживать и заканчивать разговор, вежливо переспрашивать, поздравлять с праздником, выражать пожелания и вежливо реагировать на поздравление, выражать благодарность, вежливо соглашаться на предложение и отказываться от предложения собеседника;

диалог-побуждение к действию: обращаться с просьбой, вежливо соглашаться (не соглашаться) выполнить просьбу, приглашать собеседника к совместной деятельности, вежливо соглашаться (не соглашаться) на предложение собеседника, объясняя причину своего решения;

диалог-расспрос: сообщать фактическую информацию, отвечая на вопросы разных видов, выражать своё отношение к обсуждаемым фактам и событиям, запрашивать

интересующую информацию, переходить с позиции спрашивающего на позицию отвечающего и наоборот.

Вышеперечисленные умения диалогической речи развиваются в стандартных ситуациях неофициального общения в рамках тематического содержания речи с использованием речевых ситуаций, ключевых слов и (или) иллюстраций, фотографий с соблюдением норм речевого этикета, принятых в стране (странах) изучаемого языка.

Объём диалога – до 5 реплик со стороны каждого собеседника.

Развитие коммуникативных умений монологической речи:

создание устных связных монологических высказываний с использованием основных коммуникативных типов речи:

описание (предмета, внешности и одежды человека), в том числе характеристика (черты характера реального человека или литературного персонажа);

повествование (сообщение);

изложение (пересказ) основного содержания прочитанного текста;

краткое изложение результатов выполненной проектной работы.

Данные умения монологической речи развиваются в стандартных ситуациях неофициального общения в рамках тематического содержания речи с использованием ключевых слов, плана, вопросов, таблиц и (или) иллюстраций, фотографий.

Объём монологического высказывания – 7–8 фраз.

Аудирование

При непосредственном общении: понимание на слух речи учителя и одноклассников и вербальная (невербальная) реакция на услышанное.

При опосредованном общении: дальнейшее развитие восприятия и понимания на слух несложных адаптированных аутентичных аудиотекстов, содержащих отдельные незнакомые слова, с разной глубиной проникновения в их содержание в зависимости от поставленной коммуникативной задачи: с пониманием основного содержания, с пониманием запрашиваемой информации.

Аудирование с пониманием основного содержания текста предполагает умение определять основную тему и главные факты (события) в воспринимаемом на слух тексте; игнорировать незнакомые слова, несущественные для понимания основного содержания.

Аудирование с пониманием запрашиваемой информации, предполагает умение выделять запрашиваемую информацию, представленную в эксплицитной (явной) форме, в воспринимаемом на слух тексте.

Тексты для аудирования: высказывания собеседников в ситуациях повседневного общения, диалог (беседа), рассказ, сообщение информационного характера.

Время звучания текста (текстов) для аудирования – до 1,5 минуты.

Смысловое чтение

Развитие умения читать про себя и понимать адаптированные аутентичные тексты разных жанров и стилей, содержащие отдельные незнакомые слова, с различной глубиной проникновения в их содержание в зависимости от поставленной коммуникативной задачи: с пониманием основного содержания, с пониманием запрашиваемой информации.

Чтение с пониманием основного содержания текста предполагает умение определять тему (основную мысль), главные факты (события), прогнозировать содержание текста по заголовку (началу текста), игнорировать незнакомые слова, несущественные для понимания основного содержания, понимать интернациональные

слова в контексте. Чтение с пониманием запрашиваемой информации предполагает умения находить в прочитанном тексте и понимать запрашиваемую информацию.

Чтение несплошных текстов (таблиц) и понимание представленной в них информации.

Тексты для чтения: беседа; отрывок из художественного произведения, в том числе рассказ, сказка, отрывок из статьи научно-популярного характера, сообщение информационного характера, сообщение личного характера, объявление, кулинарный рецепт, стихотворение, несплошной текст (таблица).

Объём текста (текстов) для чтения – 250–300 слов.

Письменная речь

Развитие умений письменной речи:

списывание текста и выписывание из него слов, словосочетаний, предложений в соответствии с решаемой коммуникативной задачей;

заполнение анкет и формуляров: сообщение о себе основных сведений в соответствии с нормами, принятыми в англоговорящих странах;

написание электронного сообщения личного характера в соответствии с нормами неофициального общения, принятыми в стране (странах) изучаемого языка. Объём письма – до 70 слов;

создание небольшого письменного высказывания с использованием образца, плана, иллюстраций. Объём письменного высказывания – до 70 слов.

Языковые знания и умения

Фонетическая сторона речи

Различение на слух, без фонематических ошибок, ведущих к сбою в коммуникации, произнесение слов с соблюдением правильного ударения и фраз с соблюдением их ритмико-интонационных особенностей, в том числе отсутствия фразового ударения на служебных словах, чтение новых слов согласно основным правилам чтения.

Чтение вслух небольших адаптированных аутентичных текстов, построенных на изученном языковом материале, с соблюдением правил чтения и соответствующей интонации, демонстрирующее понимание текста.

Тексты для чтения вслух: сообщение информационного характера, отрывок из статьи научно-популярного характера, рассказ, диалог (беседа).

Объём текста для чтения вслух – до 95 слов.

Графика, орфография и пунктуация

Правильное написание изученных слов.

Правильное использование знаков препинания: точки, вопросительного и восклицательного знаков в конце предложения; запятой при перечислении и обращении; апострофа.

Пунктуационно правильное, в соответствии с нормами речевого этикета, принятыми в стране (странах) изучаемого языка, оформление электронного сообщения личного характера.

Лексическая сторона речи

Распознавание и употребление в устной и письменной речи лексических единиц (слов, словосочетаний, речевых клише), обслуживающих ситуации общения в рамках тематического содержания речи, с соблюдением существующей в английском языке нормы лексической сочетаемости.

Распознавание и употребление в устной и письменной речи различных средств связи для обеспечения логичности и целостности высказывания.

Объём: около 750 лексических единиц для продуктивного использования (включая 650 лексических единиц, изученных ранее) и около 800 лексических единиц для рецептивного усвоения (включая 750 лексических единиц продуктивного минимума).

Основные способы словообразования:

аффиксация:

образование имён существительных при помощи суффикса -ing (reading);

образование имён прилагательных при помощи суффиксов -al (typical), -ing (amazing), -less (useless), -ive (impressive).

Синонимы. Антонимы. Интернациональные слова.

Грамматическая сторона речи

Распознавание и употребление в устной и письменной речи изученных морфологических форм и синтаксических конструкций английского языка.

Сложноподчинённые предложения с придаточными определительными с союзными словами who, which, that.

Сложноподчинённые предложения с придаточными времени с союзами for, since.

Предложения с конструкциями as ... as, not so ... as.

Все типы вопросительных предложений (общий, специальный, альтернативный, разделительный вопросы) в Present/Past Continuous Tense.

Глаголы в видо-временных формах действительного залога в изъявительном наклонении в Present/Past Continuous Tense.

Модальные глаголы и их эквиваленты (can/be able to, must/have to, may, should, need).

Слова, выражающие количество (little/a little, few/a few).

Возвратные, неопределённые местоимения (some, any) и их производные (somebody, anybody; something, anything и другие) every и производные (everybody, everything и другие) в повествовательных (утвердительных и отрицательных) и вопросительных предложениях.

Числительные для обозначения дат и больших чисел (100–1000).

Социокультурные знания и умения

Знание и использование отдельных социокультурных элементов речевого поведенческого этикета в стране (странах) изучаемого языка в рамках тематического содержания речи (в ситуациях общения, в том числе «Дома», «В магазине»).

Знание и использование в устной и письменной речи наиболее употребительной тематической фоновой лексики в рамках тематического содержания (некоторые национальные праздники, традиции в питании и проведении досуга, этикетные особенности посещения гостей).

Знание социокультурного портрета родной страны и страны (стран) изучаемого языка: знакомство с государственной символикой (флагом), некоторыми национальными символами, традициями проведения основных национальных праздников (Рождества, Нового года, Дня матери и других праздников), с особенностями образа жизни и культуры страны (стран) изучаемого языка (известными достопримечательностями, некоторыми выдающимися людьми), с доступными в языковом отношении образцами детской поэзии и прозы на английском языке.

Развитие умений:

писать свои имя и фамилию, а также имена и фамилии своих родственников и друзей на английском языке;

правильно оформлять свой адрес на английском языке (в анкете, формуляре);

кратко представлять Россию и страну (страны) изучаемого языка;

кратко представлять некоторые культурные явления родной страны и страны (стран) изучаемого языка (основные национальные праздники, традиции в проведении досуга и питании), наиболее известные достопримечательности;

кратко рассказывать о выдающихся людях родной страны и страны (стран) изучаемого языка (учёных, писателях, поэтах).

Компенсаторные умения

Использование при чтении и аудировании языковой догадки, в том числе контекстуальной.

Использование при формулировании собственных высказываний, ключевых слов, плана.

Игнорирование информации, не являющейся необходимой для понимания основного содержания прочитанного (прослушанного) текста или для нахождения в тексте запрашиваемой информации.

Сравнение (в том числе установление основания для сравнения) объектов, явлений, процессов, их элементов и основных функций в рамках изученной тематики.

7 КЛАСС

Коммуникативные умения

Формирование умения общаться в устной и письменной форме, используя рецептивные и продуктивные виды речевой деятельности в рамках тематического содержания речи.

Взаимоотношения в семье и с друзьями. Семейные праздники. Обязанности по дому.

Внешность и характер человека (литературного персонажа).

Досуг и увлечения (хобби) современного подростка (чтение, кино, театр, музей, спорт, музыка).

Здоровый образ жизни: режим труда и отдыха, фитнес, сбалансированное питание.

Покупки: одежда, обувь и продукты питания.

Школа, школьная жизнь, школьная форма, изучаемые предметы, любимый предмет, правила поведения в школе, посещение школьной библиотеки (ресурсного центра). Переписка с иностранными сверстниками.

Каникулы в различное время года. Виды отдыха. Путешествия по России и иностранным странам.

Природа: дикие и домашние животные. Климат, погода.

Жизнь в городе и сельской местности. Описание родного города (села). Транспорт.

Средства массовой информации (телевидение, журналы, Интернет).

Родная страна и страна (страны) изучаемого языка. Их географическое положение, столицы, население, официальные языки, достопримечательности, культурные особенности (национальные праздники, традиции, обычаи).

Выдающиеся люди родной страны и страны (стран) изучаемого языка: учёные, писатели, поэты, спортсмены.

Говорение

Развитие коммуникативных умений диалогической речи, а именно умений вести: диалог этикетного характера, диалог-побуждение к действию, диалог-расспрос, комбинированный диалог, включающий различные виды диалогов:

диалог этикетного характера: начинать, поддерживать и заканчивать разговор, вежливо переспрашивать, поздравлять с праздником, выражать пожелания и вежливо реагировать на поздравление, выражать благодарность, вежливо соглашаться на предложение и отказываться от предложения собеседника;

диалог-побуждение к действию: обращаться с просьбой, вежливо соглашаться (не соглашаться) выполнить просьбу, приглашать собеседника к совместной деятельности, вежливо соглашаться (не соглашаться) на предложение собеседника, объясняя причину своего решения;

диалог-расспрос: сообщать фактическую информацию, отвечая на вопросы разных видов; выражать своё отношение к обсуждаемым фактам и событиям, запрашивать интересующую информацию, переходить с позиции спрашивающего на позицию отвечающего и наоборот.

Данные умения диалогической речи развиваются в стандартных ситуациях неофициального общения в рамках тематического содержания речи с использованием ключевых слов, речевых ситуаций и (или) иллюстраций, фотографий с соблюдением норм речевого этикета, принятых в стране (странах) изучаемого языка.

Объём диалога – до 6 реплик со стороны каждого собеседника.

Развитие коммуникативных умений монологической речи:

создание устных связных монологических высказываний с использованием основных коммуникативных типов речи:

описание (предмета, местности, внешности и одежды человека), в том числе характеристика (черты характера реального человека или литературного персонажа);

повествование (сообщение);

изложение (пересказ) основного содержания, прочитанного (прослушанного) текста;

краткое изложение результатов выполненной проектной работы.

Данные умения монологической речи развиваются в стандартных ситуациях неофициального общения в рамках тематического содержания речи с использованием ключевых слов, планов, вопросов и (или) иллюстраций, фотографий, таблиц.

Объём монологического высказывания – 8–9 фраз.

Аудирование

При непосредственном общении: понимание на слух речи учителя и одноклассников и вербальная (невербальная) реакция на услышанное.

При опосредованном общении: дальнейшее развитие восприятия и понимания на слух несложных аутентичных текстов, содержащих отдельные незнакомые слова, с разной глубиной проникновения в их содержание в зависимости от поставленной коммуникативной задачи: с пониманием основного содержания, с пониманием запрашиваемой информации.

Аудирование с пониманием основного содержания текста предполагает умение определять основную тему (идею) и главные факты (события) в воспринимаемом на слух

тексте, игнорировать незнакомые слова, не существенные для понимания основного содержания.

Аудирование с пониманием запрашиваемой информации предполагает умение выделять запрашиваемую информацию, представленную в эксплицитной (явной) форме, в воспринимаемом на слух тексте.

Тексты для аудирования: диалог (беседа), высказывания собеседников в ситуациях повседневного общения, рассказ, сообщение информационного характера.

Время звучания текста (текстов) для аудирования – до 1,5 минуты.

Смысловое чтение

Развитие умения читать про себя и понимать несложные аутентичные тексты разных жанров и стилей, содержащие отдельные незнакомые слова, с различной глубиной проникновения в их содержание в зависимости от поставленной коммуникативной задачи: с пониманием основного содержания, с пониманием нужной (запрашиваемой) информации, с полным пониманием содержания текста.

Чтение с пониманием основного содержания текста предполагает умение определять тему (основную мысль), главные факты (события), прогнозировать содержание текста по заголовку (началу текста), последовательность главных фактов (событий), умение игнорировать незнакомые слова, несущественные для понимания основного содержания, понимать интернациональные слова.

Чтение с пониманием нужной (запрашиваемой) информации предполагает умение находить в прочитанном тексте и понимать запрашиваемую информацию.

Чтение с полным пониманием предполагает полное и точное понимание информации, представленной в тексте, в эксплицитной (явной) форме.

Чтение несплошных текстов (таблиц, диаграмм) и понимание представленной в них информации.

Тексты для чтения: интервью, диалог (беседа), отрывок из художественного произведения, в том числе рассказа, отрывок из статьи научно-популярного характера; сообщение информационного характера, объявление, кулинарный рецепт, сообщение личного характера, стихотворение, несплошной текст (таблица, диаграмма).

Объём текста (текстов) для чтения – до 350 слов.

Письменная речь

Развитие умений письменной речи:

списывание текста и выписывание из него слов, словосочетаний, предложений в соответствии с решаемой коммуникативной задачей, составление плана прочитанного текста;

заполнение анкет и формуляров: сообщение о себе основных сведений в соответствии с нормами, принятыми в стране (странах) изучаемого языка;

написание электронного сообщения личного характера в соответствии с нормами неофициального общения, принятыми в стране (странах) изучаемого языка. Объём письма – до 90 слов;

создание небольшого письменного высказывания с использованием образца, плана, таблицы. Объём письменного высказывания – до 90 слов.

Языковые знания и умения

Фонетическая сторона речи

Различение на слух, без фонематических ошибок, ведущих к сбою в коммуникации, произнесение слов с соблюдением правильного ударения и фраз с соблюдением их ритмико-интонационных особенностей, в том числе отсутствия фразового ударения на служебных словах, чтение новых слов согласно основным правилам чтения.

Чтение вслух небольших аутентичных текстов, построенных на изученном языковом материале, с соблюдением правил чтения и соответствующей интонации, демонстрирующее понимание текста.

Тексты для чтения вслух: диалог (беседа), рассказ, сообщение информационного характера, отрывок из статьи научно-популярного характера.

Объём текста для чтения вслух – до 100 слов.

Графика, орфография и пунктуация

Правильное написание изученных слов.

Правильное использование знаков препинания: точки, вопросительного и восклицательного знаков в конце предложения, запятой при перечислении и обращении; апострофа.

Пунктуационно правильное, в соответствии с нормами речевого этикета, принятыми в стране (странах) изучаемого языка, оформление электронного сообщения личного характера.

Лексическая сторона речи

Распознавание и употребление в устной и письменной речи лексических единиц (слов, словосочетаний, речевых клише), обслуживающих ситуации общения в рамках тематического содержания речи, с соблюдением существующей в английском языке нормы лексической сочетаемости.

Распознавание в устной речи и письменном тексте и употребление в устной и письменной речи различных средств связи для обеспечения логичности и целостности высказывания.

Объём – 900 лексических единиц для продуктивного использования (включая 750 лексических единиц, изученных ранее) и 1000 лексических единиц для рецептивного усвоения (включая 900 лексических единиц продуктивного минимума).

Основные способы словообразования:

аффиксация:

образование имён существительных при помощи префикса un (unreality) и при помощи суффиксов: -ment (development), -ness (darkness);

образование имён прилагательных при помощи суффиксов -ly (friendly), -ous (famous), -y (busy);

образование имён прилагательных и наречий при помощи префиксов in-/im- (informal, independently, impossible);

словосложение:

образование сложных прилагательных путём соединения основы прилагательного с основой существительного с добавлением суффикса -ed (blue-eyed).

Многозначные лексические единицы. Синонимы. Антонимы. Интернациональные слова. Наиболее частотные фразовые глаголы.

Грамматическая сторона речи

Распознавание и употребление в устной и письменной речи изученных морфологических форм и синтаксических конструкций английского языка.

Предложения со сложным дополнением (Complex Object). Условные предложения реального (Conditional 0, Conditional I) характера.

Предложения с конструкцией to be going to + инфинитив и формы Future Simple Tense и Present Continuous Tense для выражения будущего действия.

Конструкция used to + инфинитив глагола.

Глаголы в наиболее употребительных формах страдательного залога (Present/Past Simple Passive).

Предлоги, употребляемые с глаголами в страдательном залоге.

Модальный глагол might.

Наречия, совпадающие по форме с прилагательными (fast, high; early).

Местоимения other/another, both, all, one.

Количественные числительные для обозначения больших чисел (до 1 000 000).

Социокультурные знания и умения

Знание и использование отдельных социокультурных элементов речевого поведенческого этикета в стране (странах) изучаемого языка в рамках тематического содержания (в ситуациях общения, в том числе «В городе», «Проведение досуга», «Во время путешествия»).

Знание и использование в устной и письменной речи наиболее употребительной тематической фоновой лексики в рамках отобранного тематического содержания (основные национальные праздники, традиции в питании и проведении досуга, система образования).

Социокультурный портрет родной страны и страны (стран) изучаемого языка: знакомство с традициями проведения основных национальных праздников (Рождества, Нового года, Дня матери и других праздников), с особенностями образа жизни и культуры страны (стран) изучаемого языка (известными достопримечательностями; некоторыми выдающимися людьми), с доступными в языковом отношении образцами поэзии и прозы для подростков на английском языке.

Развитие умений:

писать свои имя и фамилию, а также имена и фамилии своих родственников и друзей на английском языке;

правильно оформлять свой адрес на английском языке (в анкете);

правильно оформлять электронное сообщение личного характера в соответствии с нормами неофициального общения, принятыми в стране (странах) изучаемого языка;

кратко представлять Россию и страну (страны) изучаемого языка;

кратко представлять некоторые культурные явления родной страны и страны (стран) изучаемого языка (основные национальные праздники, традиции в проведении досуга и питании), наиболее известные достопримечательности;

кратко рассказывать о выдающихся людях родной страны и страны (стран) изучаемого языка (учёных, писателях, поэтах, спортсменах).

Компенсаторные умения

Использование при чтении и аудировании языковой, в том числе контекстуальной, догадки, при непосредственном общении догадываться о значении незнакомых слов с помощью используемых собеседником жестов и мимики.

Переспрашивать, просить повторить, уточняя значение незнакомых слов.

Использование при формулировании собственных высказываний, ключевых слов, плана.

Игнорирование информации, не являющейся необходимой для понимания основного содержания, прочитанного (прослушанного) текста или для нахождения в тексте запрашиваемой информации.

Сравнение (в том числе установление основания для сравнения) объектов, явлений, процессов, их элементов и основных функций в рамках изученной тематики.

8 КЛАСС

Коммуникативные умения

Формирование умения общаться в устной и письменной форме, используя рецептивные и продуктивные виды речевой деятельности в рамках тематического содержания речи.

Взаимоотношения в семье и с друзьями.

Внешность и характер человека (литературного персонажа).

Досуг и увлечения (хобби) современного подростка (чтение, кино, театр, музей, спорт, музыка).

Здоровый образ жизни: режим труда и отдыха, фитнес, сбалансированное питание. Посещение врача.

Покупки: одежда, обувь и продукты питания. Карманные деньги.

Школа, школьная жизнь, школьная форма, изучаемые предметы и отношение к ним. Посещение школьной библиотеки (ресурсного центра). Переписка с иностранными сверстниками.

Виды отдыха в различное время года. Путешествия по России и иностранным странам.

Природа: флора и фауна. Проблемы экологии. Климат, погода. Стихийные бедствия.

Условия проживания в городской (сельской) местности. Транспорт.

Средства массовой информации (телевидение, радио, пресса, Интернет). Родная страна и страна (страны) изучаемого языка. Их географическое положение, столицы, население, официальные языки, достопримечательности, культурные особенности (национальные праздники, традиции, обычаи).

Выдающиеся люди родной страны и страны (стран) изучаемого языка: учёные, писатели, поэты, художники, музыканты, спортсмены.

Говорение

Развитие коммуникативных умений диалогической речи, а именно умений вести разные виды диалогов (диалог этикетного характера, диалог-побуждение к действию, диалог-расспрос, комбинированный диалог, включающий различные виды диалогов):

диалог этикетного характера: начинать, поддерживать и заканчивать разговор, вежливо переспрашивать, поздравлять с праздником, выражать пожелания и вежливо реагировать на поздравление, выражать благодарность, вежливо соглашаться на предложение и отказываться от предложения собеседника;

диалог-побуждение к действию: обращаться с просьбой, вежливо соглашаться (не соглашаться) выполнить просьбу, приглашать собеседника к совместной деятельности, вежливо соглашаться (не соглашаться) на предложение собеседника, объясняя причину своего решения;

диалог-расспрос: сообщать фактическую информацию, отвечая на вопросы разных видов, выражать своё отношение к обсуждаемым фактам и событиям, запрашивать интересующую информацию, переходить с позиции спрашивающего на позицию отвечающего и наоборот.

Данные умения диалогической речи развиваются в стандартных ситуациях неофициального общения в рамках тематического содержания речи с использованием ключевых слов, речевых ситуаций и (или) иллюстраций, фотографий с соблюдением нормы речевого этикета, принятых в стране (странах) изучаемого языка.

Объём диалога – до 7 реплик со стороны каждого собеседника.

Развитие коммуникативных умений монологической речи:

создание устных связных монологических высказываний с использованием основных коммуникативных типов речи:

описание (предмета, местности, внешности и одежды человека), в том числе характеристика (черты характера реального человека или литературного персонажа);

повествование (сообщение);

выражение и аргументирование своего мнения по отношению к услышанному (прочитанному);

изложение (пересказ) основного содержания, прочитанного (прослушанного) текста;

составление рассказа по картинкам;

изложение результатов выполненной проектной работы.

Данные умения монологической речи развиваются в стандартных ситуациях неофициального общения в рамках тематического содержания речи с использованием вопросов, ключевых слов, планов и (или) иллюстраций, фотографий, таблиц.

Объём монологического высказывания – 9–10 фраз.

Аудирование

При непосредственном общении: понимание на слух речи учителя и одноклассников и вербальная (невербальная) реакция на услышанное, использование переспрос или просьбу повторить для уточнения отдельных деталей.

При опосредованном общении: дальнейшее развитие восприятия и понимания на слух несложных аутентичных текстов, содержащих отдельные неизученные языковые явления, с разной глубиной проникновения в их содержание в зависимости от поставленной коммуникативной задачи: с пониманием основного содержания, с пониманием нужной (интересующей, запрашиваемой) информации.

Аудирование с пониманием основного содержания текста предполагает умение определять основную тему (идею) и главные факты (события) в воспринимаемом на слух тексте, отделять главную информацию от второстепенной, прогнозировать содержание текста по началу аудирования, игнорировать незнакомые слова, не существенные для понимания основного содержания.

Аудирование с пониманием нужной (интересующей, запрашиваемой) информации предполагает умение выделять нужную (интересующую, запрашиваемую) информацию, представленную в эксплицитной (явной) форме, в воспринимаемом на слух тексте.

Тексты для аудирования: диалог (беседа), высказывания собеседников в ситуациях повседневного общения, рассказ, сообщение информационного характера.

Время звучания текста (текстов) для аудирования – до 2 минут.

Смысловое чтение

Развитие умения читать про себя и понимать несложные аутентичные тексты разных жанров и стилей, содержащие отдельные неизученные языковые явления, с различной глубиной проникновения в их содержание в зависимости от поставленной коммуникативной задачи: с пониманием основного содержания, с пониманием нужной (интересующей, запрашиваемой) информации, с полным пониманием содержания.

Чтение с пониманием основного содержания текста предполагает умения: определять тему (основную мысль), выделять главные факты (события) (опуская второстепенные), прогнозировать содержание текста по заголовку (началу текста), определять логическую последовательность главных фактов, событий, игнорировать незнакомые слова, несущественные для понимания основного содержания, понимать интернациональные слова.

Чтение с пониманием нужной (интересующей, запрашиваемой) информации предполагает умение находить прочитанном тексте и понимать запрашиваемую информацию, представленную в эксплицитной (явной) форме, оценивать найденную информацию с точки зрения её значимости для решения коммуникативной задачи.

Чтение несплошных текстов (таблиц, диаграмм, схем) и понимание представленной в них информации.

Чтение с полным пониманием содержания несложных аутентичных текстов, содержащих отдельные неизученные языковые явления. В ходе чтения с полным пониманием формируются и развиваются умения полно и точно понимать текст на основе его информационной переработки (смыслового и структурного анализа отдельных частей текста, выборочного перевода), устанавливать причинно-следственную взаимосвязь изложенных в тексте фактов и событий, восстанавливать текст из разрозненных абзацев.

Тексты для чтения: интервью, диалог (беседа), рассказ, отрывок из художественного произведения, отрывок из статьи научно-популярного характера, сообщение информационного характера, объявление, кулинарный рецепт, меню, электронное сообщение личного характера, стихотворение.

Объём текста (текстов) для чтения – 350–500 слов.

Письменная речь

Развитие умений письменной речи:

составление плана (тезисов) устного или письменного сообщения;

заполнение анкет и формуляров: сообщение о себе основных сведений в соответствии с нормами, принятыми в стране (странах) изучаемого языка;

написание электронного сообщения личного характера в соответствии с нормами неофициального общения, принятыми в стране (странах) изучаемого языка. Объём письма – до 110 слов;

создание небольшого письменного высказывания с использованием образца, плана, таблицы и (или) прочитанного (прослушанного) текста. Объём письменного высказывания – до 110 слов.

Языковые знания и умения

Фонетическая сторона речи

Различение на слух, без фонематических ошибок, ведущих к сбою в коммуникации, произнесение слов с соблюдением правильного ударения и фраз с соблюдением их

ритмико-интонационных особенностей, в том числе отсутствия фразового ударения на служебных словах, чтение новых слов согласно основным правилам чтения.

Чтение вслух небольших аутентичных текстов, построенных на изученном языковом материале, с соблюдением правил чтения и соответствующей интонации, демонстрирующее понимание текста.

Тексты для чтения вслух: сообщение информационного характера, отрывок из статьи научно-популярного характера, рассказ, диалог (беседа).

Объём текста для чтения вслух – до 110 слов.

Графика, орфография и пунктуация

Правильное написание изученных слов.

Правильное использование знаков препинания: точки, вопросительного и восклицательного знаков в конце предложения, запятой при перечислении и обращении, при вводных словах, обозначающих порядок мыслей и их связь (например, в английском языке: firstly/first of all, secondly, finally; on the one hand, on the other hand), апострофа.

Пунктуационно правильно в соответствии с нормами речевого этикета, принятыми в стране (странах) изучаемого языка, оформлять электронное сообщение личного характера.

Лексическая сторона речи

Распознавание и употребление в устной и письменной речи лексических единиц (слов, словосочетаний, речевых клише), обслуживающих ситуации общения в рамках тематического содержания речи, с соблюдением существующей в английском языке нормы лексической сочетаемости.

Объём – 1050 лексических единиц для продуктивного использования (включая лексические единицы, изученные ранее) и 1250 лексических единиц для рецептивного усвоения (включая 1050 лексических единиц продуктивного минимума).

Основные способы словообразования:

аффиксация:

образование имен существительных при помощи суффиксов: -ance/-ence (performance/residence), -ity (activity); -ship (friendship);

образование имен прилагательных при помощи префикса inter- (international);

образование имен прилагательных при помощи -ed и -ing (interested/interesting);

конверсия:

образование имени существительного от неопределённой формы глагола (to walk – a walk);

образование глагола от имени существительного (a present – to present);

образование имени существительного от прилагательного (rich – the rich);

Многозначные лексические единицы. Синонимы. Антонимы. Интернациональные слова. Наиболее частотные фразовые глаголы. Сокращения и аббревиатуры.

Различные средства связи в тексте для обеспечения его целостности (firstly, however, finally, at last, etc.).

Грамматическая сторона речи

Распознавание и употребление в устной и письменной речи изученных морфологических форм и синтаксических конструкций английского языка.

Предложения со сложным дополнением (Complex Object) (I saw her cross/crossing the road.).

Повествовательные (утвердительные и отрицательные), вопросительные и побудительные предложения в косвенной речи в настоящем и прошедшем времени.

Все типы вопросительных предложений в Past Perfect Tense. Согласование времен в рамках сложного предложения.

Согласование подлежащего, выраженного собирательным существительным (family, police) со сказуемым.

Конструкции с глаголами на -ing: to love/hate doing something.

Конструкции, содержащие глаголы-связки to be/to look/to feel/to seem.

Конструкции be/get used to + инфинитив глагола, be/get used to + инфинитив глагол, be/get used to doing something, be/get used to something.

Конструкция both ... and

Конструкции с глаголами to stop, to remember, to forget (пазница в значении to stop doing smth и to stop to do smth).

Глаголы в видо-временных формах действительного залога в изъявительном наклонении (Past Perfect Tense, Present Perfect Continuous Tense, Future-in-the-Past).

Модальные глаголы в косвенной речи в настоящем и прошедшем времени.

Неличные формы глагола (инфинитив, герундий, причастия настоящего и прошедшего времени).

Наречия too – enough.

Отрицательные местоимения no (и его производные nobody, nothing и другие), none.

Социокультурные знания и умения

Осуществление межличностного и межкультурного общения с использованием знаний о национально-культурных особенностях своей страны и страны (стран) изучаемого языка, основных социокультурных элементов речевого поведенческого этикета в англоязычной среде, знание и использование в устной и письменной речи наиболее употребительной тематической фоновой лексики в рамках тематического содержания.

Понимание речевых различий в ситуациях официального и неофициального общения в рамках отобранного тематического содержания и использование лексико-грамматических средств с их учётом.

Социокультурный портрет родной страны и страны (стран) изучаемого языка: знакомство с традициями проведения основных национальных праздников (Рождества, Нового года, Дня матери, Дня благодарения и других праздников), с особенностями образа жизни и культуры страны (стран) изучаемого языка (достопримечательностями; некоторыми выдающимися людьми), с доступными в языковом отношении образцами поэзии и прозы для подростков на английском языке.

Осуществление межличностного и межкультурного общения с использованием знаний о национально-культурных особенностях своей страны и страны (стран) изучаемого языка.

Соблюдение нормы вежливости в межкультурном общении.

Знание социокультурного портрета родной страны и страны (стран) изучаемого языка: символики, достопримечательностей, культурных особенностей (национальные праздники, традиции), образцов поэзии и прозы, доступных в языковом отношении.

Развитие умений:

кратко представлять Россию и страну (страны) изучаемого языка (культурные явления, события, достопримечательности);

кратко рассказывать о некоторых выдающихся людях родной страны и страны (стран) изучаемого языка (учёных, писателях, поэтах, художниках, музыкантах, спортсменах и других людях);

оказывать помощь иностранным гостям в ситуациях повседневного общения (объяснить местонахождение объекта, сообщить возможный маршрут и другие ситуации).

Компенсаторные умения

Использование при чтении и аудировании языковой, в том числе контекстуальной, догадки, использование при говорении и письме перифраз (толкование), синонимические средства, описание предмета вместо его названия, при непосредственном общении догадываться о значении незнакомых слов с помощью используемых собеседником жестов и мимики.

Переспрашивать, просить повторить, уточняя значение незнакомых слов.

Использование при формулировании собственных высказываний, ключевых слов, плана.

Игнорирование информации, не являющейся необходимой для понимания основного содержания прочитанного (прослушанного) текста или для нахождения в тексте запрашиваемой информации.

Сравнение (в том числе установление основания для сравнения) объектов, явлений, процессов, их элементов и основных функций в рамках изученной тематики.

9 КЛАСС

Коммуникативные умения

Формирование умения общаться в устной и письменной форме, используя рецептивные и продуктивные виды речевой деятельности в рамках тематического содержания речи.

Взаимоотношения в семье и с друзьями. Конфликты и их разрешение.

Внешность и характер человека (литературного персонажа).

Досуг и увлечения (хобби) современного подростка (чтение, кино, театр, музыка, музей, спорт, живопись; компьютерные игры). Роль книги в жизни подростка.

Здоровый образ жизни: режим труда и отдыха, фитнес, сбалансированное питание. Посещение врача.

Покупки: одежда, обувь и продукты питания. Карманные деньги. Молодёжная мода.

Школа, школьная жизнь, изучаемые предметы и отношение к ним. Взаимоотношения в школе: проблемы и их решение. Переписка с иностранными сверстниками.

Виды отдыха в различное время года. Путешествия по России и иностранным странам. Транспорт.

Природа: флора и фауна. Проблемы экологии. Защита окружающей среды. Климат, погода. Стихийные бедствия.

Средства массовой информации (телевидение, радио, пресса, Интернет).

Родная страна и страна (страны) изучаемого языка. Их географическое положение, столицы и крупные города, регионы, население, официальные языки,

достопримечательности, культурные особенности (национальные праздники, знаменательные даты, традиции, обычаи), страницы истории.

Выдающиеся люди родной страны и страны (стран) изучаемого языка, их вклад в науку и мировую культуру: государственные деятели, учёные, писатели, поэты, художники, музыканты, спортсмены.

Говорение

Развитие коммуникативных умений диалогической речи, а именно умений вести комбинированный диалог, включающий различные виды диалогов (этикетный диалог, диалог-побуждение к действию, диалог-расспрос), диалог-обмен мнениями:

диалог этикетного характера: начинать, поддерживать и заканчивать разговор, вежливо переспрашивать, поздравлять с праздником, выражать пожелания и вежливо реагировать на поздравление, выражать благодарность, вежливо соглашаться на предложение и отказываться от предложения собеседника;

диалог-побуждение к действию: обращаться с просьбой, вежливо соглашаться (не соглашаться) выполнить просьбу, приглашать собеседника к совместной деятельности, вежливо соглашаться (не соглашаться) на предложение собеседника, объясняя причину своего решения;

диалог-расспрос: сообщать фактическую информацию, отвечая на вопросы разных видов, выражать своё отношение к обсуждаемым фактам и событиям, запрашивать интересующую информацию, переходить с позиции спрашивающего на позицию отвечающего и наоборот;

диалог-обмен мнениями: выражать свою точку зрения и обосновывать её, высказывать своё согласие (несогласие) с точкой зрения собеседника, выражать сомнение, давать эмоциональную оценку обсуждаемым событиям: восхищение, удивление, радость, огорчение и так далее.

Данные умения диалогической речи развиваются в стандартных ситуациях неофициального общения в рамках тематического содержания речи с использованием ключевых слов, речевых ситуаций и (или) иллюстраций, фотографий или без их использования с соблюдением норм речевого этикета, принятых в стране (странах) изучаемого языка.

Объём диалога – до 8 реплик со стороны каждого собеседника в рамках комбинированного диалога, до 6 реплик со стороны каждого собеседника в рамках диалога-обмена мнениями.

Развитие коммуникативных умений монологической речи: создание устных связных монологических высказываний с использованием основных коммуникативных типов речи:

описание (предмета, местности, внешности и одежды человека), в том числе характеристика (черты характера реального человека или литературного персонажа);

повествование (сообщение);

рассуждение;

выражение и краткое аргументирование своего мнения по отношению к услышанному (прочитанному);

изложение (пересказ) основного содержания прочитанного (прослушанного) текста с выражением своего отношения к событиям и фактам, изложенным в тексте;

составление рассказа по картинкам;

изложение результатов выполненной проектной работы.

Данные умения монологической речи развиваются в стандартных ситуациях неофициального общения в рамках тематического содержания речи с использованием вопросов, ключевых слов, плана и (или) иллюстраций, фотографий, таблиц или без их использования.

Объём монологического высказывания – 10–12 фраз.

Аудирование

При непосредственном общении: понимание на слух речи учителя и одноклассников и вербальная (невербальная) реакция на услышанное, использование переспрос или просьбу повторить для уточнения отдельных деталей.

При опосредованном общении: дальнейшее развитие восприятия и понимания на слух несложных аутентичных текстов, содержащих отдельные неизученные языковые явления, с разной глубиной проникновения в их содержание в зависимости от поставленной коммуникативной задачи: с пониманием основного содержания, с пониманием нужной (интересующей, запрашиваемой) информации.

Аудирование с пониманием основного содержания текста предполагает умение определять основную тему (идею) и главные факты (события) в воспринимаемом на слух тексте, отделять главную информацию от второстепенной, прогнозировать содержание текста по началу сообщения, игнорировать незнакомые слова, несущественные для понимания основного содержания.

Аудирование с пониманием нужной (интересующей, запрашиваемой) информации предполагает умение выделять нужную (интересующую, запрашиваемую) информацию, представленную в эксплицитной (явной) форме, в воспринимаемом на слух тексте.

Тексты для аудирования: диалог (беседа), высказывания собеседников в ситуациях повседневного общения, рассказ, сообщение информационного характера.

Языковая сложность текстов для аудирования должна соответствовать базовому уровню (A2 – допороговому уровню по общеевропейской шкале).

Время звучания текста (текстов) для аудирования – до 2 минут.

Смысловое чтение

Развитие умения читать про себя и понимать несложные аутентичные тексты разных жанров и стилей, содержащие отдельные неизученные языковые явления, с различной глубиной проникновения в их содержание в зависимости от поставленной коммуникативной задачи: с пониманием основного содержания, с пониманием нужной (интересующей, запрашиваемой) информации, с полным пониманием содержания текста.

Чтение с пониманием основного содержания текста предполагает умения: определять тему (основную мысль), выделять главные факты (события) (опуская второстепенные), прогнозировать содержание текста по заголовку (началу текста), определять логическую последовательность главных фактов, событий, разбивать текст на относительно самостоятельные смысловые части, озаглавливать текст (его отдельные части), игнорировать незнакомые слова, несущественные для понимания основного содержания, понимать интернациональные слова.

Чтение с пониманием нужной (интересующей, запрашиваемой) информации предполагает умение находить прочитанном тексте и понимать запрашиваемую информацию, представленную в эксплицитной (явной) и имплицитной форме (неявной)

форме, оценивать найденную информацию с точки зрения её значимости для решения коммуникативной задачи.

Чтение несплошных текстов (таблиц, диаграмм, схем) и понимание представленной в них информации.

Чтение с полным пониманием содержания несложных аутентичных текстов, содержащих отдельные неизученные языковые явления. В ходе чтения с полным пониманием формируются и развиваются умения полно и точно понимать текст на основе его информационной переработки (смыслового и структурного анализа отдельных частей текста, выборочного перевода), устанавливать причинно-следственную взаимосвязь изложенных в тексте фактов и событий, восстанавливать текст из разрозненных абзацев или путём добавления выпущенных фрагментов.

Тексты для чтения: диалог (беседа), интервью, рассказ, отрывок из художественного произведения, статья научно-популярного характера, сообщение информационного характера, объявление, памятка, инструкция, электронное сообщение личного характера, стихотворение; несплошной текст (таблица, диаграмма).

Языковая сложность текстов для чтения должна соответствовать базовому уровню (A2 – допороговому уровню по общеевропейской шкале).

Объём текста (текстов) для чтения – 500–600 слов.

Письменная речь

Развитие умений письменной речи:

составление плана (тезисов) устного или письменного сообщения;

заполнение анкет и формуляров: сообщение о себе основных сведений в соответствии с нормами, принятыми в стране (странах) изучаемого языка;

написание электронного сообщения личного характера в соответствии с нормами неофициального общения, принятыми в стране (странах) изучаемого языка (объём письма – до 120 слов);

создание небольшого письменного высказывания с использованием образца, плана, таблицы и (или) прочитанного/прослушанного текста (объём письменного высказывания – до 120 слов);

заполнение таблицы с краткой фиксацией содержания прочитанного (прослушанного) текста;

преобразование таблицы, схемы в текстовый вариант представления информации;

письменное представление результатов выполненной проектной работы (объём – 100–120 слов).

Языковые знания и умения

Фонетическая сторона речи

Различение на слух, без фонематических ошибок, ведущих к сбою в коммуникации, произнесение слов с соблюдением правильного ударения и фраз с соблюдением их ритмико-интонационных особенностей, в том числе отсутствия фразового ударения на служебных словах, чтение новых слов согласно основным правилам чтения.

Выражение модального значения, чувства и эмоции.

Различение на слух британского и американского вариантов произношения в прослушанных текстах или услышанных высказываниях.

Чтение вслух небольших текстов, построенных на изученном языковом материале, с соблюдением правил чтения и соответствующей интонации, демонстрирующее понимание текста.

Тексты для чтения вслух: сообщение информационного характера, отрывок из статьи научно-популярного характера, рассказ, диалог (беседа).

Объём текста для чтения вслух – до 110 слов.

Графика, орфография и пунктуация

Правильное написание изученных слов.

Правильное использование знаков препинания: точки, вопросительного и восклицательного знаков в конце предложения, запятой при перечислении и обращении, при вводных словах, обозначающих порядок мыслей и их связь (например, в английском языке: firstly/first of all, secondly, finally; on the one hand, on the other hand), апострофа.

Пунктуационно правильное, в соответствии с нормами речевого этикета, принятыми в стране (странах) изучаемого языка, оформление электронного сообщения личного характера.

Лексическая сторона речи

Распознавание и употребление в устной и письменной речи лексических единиц (слов, словосочетаний, речевых клише), обслуживающих ситуации общения в рамках тематического содержания речи, с соблюдением существующей в английском языке нормы лексической сочетаемости.

Распознавание и употребление в устной и письменной речи различных средств связи для обеспечения логичности и целостности высказывания.

Объём – 1200 лексических единиц для продуктивного использования (включая 1050 лексических единиц, изученных ранее) и 1350 лексических единиц для рецептивного усвоения (включая 1200 лексических единиц продуктивного минимума).

Основные способы словообразования:

аффиксация:

глаголов с помощью префиксов under-, over-, dis-, mis-;

имён прилагательных с помощью суффиксов -able/-ible;

имён существительных с помощью отрицательных префиксов in-/im-;

словосложение:

образование сложных существительных путём соединения основы числительного с основой существительного с добавлением суффикса -ed (eight-legged);

образование сложных существительных путём соединения основ существительных с предлогом (father-in-law);

образование сложных прилагательных путём соединения основы прилагательного с основой причастия настоящего времени (nice-looking);

образование сложных прилагательных путём соединения основы прилагательного с основой причастия прошедшего времени (well-behaved);

конверсия:

образование глагола от имени прилагательного (cool – to cool). Многозначность лексических единиц. Синонимы. Антонимы. Интернациональные слова. Наиболее частотные фразовые глаголы. Сокращения и аббревиатуры.

Различные средства связи в тексте для обеспечения его целостности (firstly, however, finally, at last, etc.).

Грамматическая сторона речи

Распознавание и употребление в устной и письменной речи изученных морфологических форм и синтаксических конструкций английского языка.

Предложения со сложным дополнением (Complex Object) (I want to have my hair cut.).

Условные предложения нереального характера (Conditional II).

Конструкции для выражения предпочтения I prefer .../I'd prefer .../I'd rather

Конструкция I wish

Предложения с конструкцией either ... or, neither ... nor.

Глаголы в видовременных формах действительного залога в изъявительном наклонении (Present/Past/Future Simple Tense, Present/Past Perfect Tense, Present/Past Continuous Tense, Future-in-the-Past) и наиболее употребительных формах страдательного залога (Present/Past Simple Passive, Present Perfect Passive).

Порядок следования имён прилагательных (nice long blond hair).

Социокультурные знания и умения

Осуществление межличностного и межкультурного общения с использованием знаний о национально-культурных особенностях своей страны и страны (стран) изучаемого языка, основных социокультурных элементов речевого поведенческого этикета в англоязычной среде, знание и использование в устной и письменной речи наиболее употребительной тематической фоновой лексики в рамках отобранного тематического содержания (основные национальные праздники, традиции, обычаи, традиции в питании и проведении досуга, система образования).

Знание социокультурного портрета родной страны и страны (стран) изучаемого языка: знакомство с традициями проведения основных национальных праздников (Рождества, Нового года, Дня матери, Дня благодарения и других праздников), с особенностями образа жизни и культуры страны (стран) изучаемого языка (известными достопримечательностями; некоторыми выдающимися людьми), с доступными в языковом отношении образцами поэзии и прозы для подростков на английском языке.

Формирование элементарного представления о различных вариантах английского языка.

Осуществление межличностного и межкультурного общения с использованием знаний о национально-культурных особенностях своей страны и страны (стран) изучаемого языка.

Соблюдение норм вежливости в межкультурном общении.

Развитие умений:

писать свои имя и фамилию, а также имена и фамилии своих родственников и друзей на английском языке;

правильно оформлять свой адрес на английском языке (в анкете);

правильно оформлять электронное сообщение личного характера в соответствии с нормами неофициального общения, принятыми в стране (странах) изучаемого языка;

кратко представлять Россию и страну (страны) изучаемого языка;

кратко представлять некоторые культурные явления родной страны и страны (стран) изучаемого языка (основные национальные праздники, традиции в проведении досуга и питании, достопримечательности);

кратко представлять некоторых выдающихся людей родной страны и страны (стран) изучаемого языка (учёных, писателей, поэтов, художников, композиторов, музыкантов, спортсменов и других людей);

оказывать помощь иностранным гостям в ситуациях повседневного общения (объяснить местонахождение объекта, сообщить возможный маршрут, уточнить часы работы и другие ситуации).

Компенсаторные умения

Использование при чтении и аудировании языковой, в том числе контекстуальной, догадки; при говорении и письме – перифраза (толкования), синонимических средств, описание предмета вместо его названия, при непосредственном общении догадываться о значении незнакомых слов с помощью используемых собеседником жестов и мимики.

Переспрашивать, просить повторить, уточняя значение незнакомых слов.

Использование при формулировании собственных высказываний, ключевых слов, плана.

Игнорирование информации, не являющейся необходимой, для понимания основного содержания, прочитанного (прослушанного) текста или для нахождения в тексте запрашиваемой информации.

Сравнение (в том числе установление основания для сравнения) объектов, явлений, процессов, их элементов и основных функций в рамках изученной тематики.

ПЛАНИРУЕМЫЕ РЕЗУЛЬТАТЫ ОСВОЕНИЯ ПРОГРАММЫ ПО ИНОСТРАННОМУ (АНГЛИЙСКОМУ) ЯЗЫКУ НА УРОВНЕ ОСНОВНОГО ОБЩЕГО ОБРАЗОВАНИЯ

ЛИЧНОСТНЫЕ РЕЗУЛЬТАТЫ

Личностные результаты освоения программы основного общего образования достигаются в единстве учебной и воспитательной деятельности организации в соответствии с традиционными российскими социокультурными и духовно-нравственными ценностями, принятыми в обществе правилами и нормами поведения, и способствуют процессам самопознания, самовоспитания и саморазвития, формирования внутренней позиции личности.

Личностные результаты освоения программы основного общего образования отражают готовность обучающихся руководствоваться системой позитивных ценностных ориентаций и расширение опыта деятельности на её основе и в процессе реализации основных направлений воспитательной деятельности, в том числе в части:

1) гражданского воспитания:

- готовность к выполнению обязанностей гражданина и реализации его прав, уважение прав, свобод и законных интересов других людей;
- активное участие в жизни семьи, организации, местного сообщества, родного края, страны;
- неприятие любых форм экстремизма, дискриминации;
- понимание роли различных социальных институтов в жизни человека;
- представление об основных правах, свободах и обязанностях гражданина, социальных нормах и правилах межличностных отношений в поликультурном и многоконфессиональном обществе;

- представление о способах противодействия коррупции;
- готовность к разнообразной совместной деятельности, стремление к взаимопониманию и взаимопомощи, активное участие в самоуправлении в образовательной организации;
- готовность к участию в гуманитарной деятельности (волонтерство, помощь людям, нуждающимся в ней).

2) патриотического воспитания:

- осознание российской гражданской идентичности в поликультурном и многоконфессиональном обществе, проявление интереса к познанию родного языка, истории, культуры Российской Федерации, своего края, народов России;
- ценностное отношение к достижениям своей Родины – России, к науке, искусству, спорту, технологиям, боевым подвигам и трудовым достижениям народа;
- уважение к символам России, государственным праздникам, историческому и природному наследию и памятникам, традициям разных народов, проживающих в родной стране.

3) духовно-нравственного воспитания:

- ориентация на моральные ценности и нормы в ситуациях нравственного выбора;
- готовность оценивать своё поведение и поступки, поведение и поступки других людей с позиции нравственных и правовых норм с учётом осознания последствий поступков;
- активное неприятие асоциальных поступков, свобода и ответственность личности в условиях индивидуального и общественного пространства.

4) эстетического воспитания:

- восприимчивость к разным видам искусства, традициям и творчеству своего и других народов, понимание эмоционального воздействия искусства;
- осознание важности художественной культуры как средства коммуникации и самовыражения;
- понимание ценности отечественного и мирового искусства, роли этнических культурных традиций и народного творчества;
- стремление к самовыражению в разных видах искусства.

5) физического воспитания, формирования культуры здоровья и эмоционального благополучия:

- осознание ценности жизни;
- ответственное отношение к своему здоровью и установка на здоровый образ жизни (здоровое питание, соблюдение гигиенических правил, сбалансированный режим занятий и отдыха, регулярная физическая активность);
- осознание последствий и неприятие вредных привычек (употребление алкоголя, наркотиков, курение) и иных форм вреда для физического и психического здоровья;
- соблюдение правил безопасности, в том числе навыков безопасного поведения в Интернет-среде;
- способность адаптироваться к стрессовым ситуациям и меняющимся социальным, информационным и природным условиям, в том числе осмысливая собственный опыт и выстраивая дальнейшие цели;
- умение принимать себя и других, не осуждая;

- умение осознавать эмоциональное состояние себя и других, умение управлять собственным эмоциональным состоянием;
- сформированность навыка рефлексии, признание своего права на ошибку и такого же права другого человека.

6) трудового воспитания:

- установка на активное участие в решении практических задач (в рамках семьи, организации, населенного пункта, родного края) технологической и социальной направленности, способность инициировать, планировать и самостоятельно выполнять такого рода деятельность;
- интерес к практическому изучению профессий и труда различного рода, в том числе на основе применения изучаемого предметного знания;
- осознание важности обучения на протяжении всей жизни для успешной профессиональной деятельности и развитие необходимых умений для этого;
- готовность адаптироваться в профессиональной среде;
- уважение к труду и результатам трудовой деятельности;
- осознанный выбор и построение индивидуальной траектории образования и жизненных планов с учётом личных и общественных интересов, и потребностей.

7) экологического воспитания:

- ориентация на применение знаний из социальных и естественных наук для решения задач в области окружающей среды, планирования поступков и оценки их возможных последствий для окружающей среды;
- повышение уровня экологической культуры, осознание глобального характера экологических проблем и путей их решения; активное неприятие действий, приносящих вред окружающей среде;
- осознание своей роли как гражданина и потребителя в условиях взаимосвязи природной, технологической и социальной сред;
- готовность к участию в практической деятельности экологической направленности.

8) ценности научного познания:

- ориентация в деятельности на современную систему научных представлений об основных закономерностях развития человека, природы и общества, взаимосвязях человека с природной и социальной средой;
- овладение языковой и читательской культурой как средством познания мира;
- овладение основными навыками исследовательской деятельности, установка на осмысление опыта, наблюдений, поступков и стремление совершенствовать пути достижения индивидуального и коллективного благополучия.

9) адаптации обучающегося к изменяющимся условиям социальной и природной среды:

- освоение обучающимися социального опыта, основных социальных ролей, соответствующих ведущей деятельности возраста, норм и правил общественного поведения, форм социальной жизни в группах и сообществах, включая семью, группы, сформированные по профессиональной деятельности, а также в рамках социального взаимодействия с людьми из другой культурной среды;
- способность обучающихся взаимодействовать в условиях неопределённости, открытость опыту и знаниям других;
- способность действовать в условиях неопределённости, повышать уровень своей компетентности через практическую деятельность, в том числе умение учиться у

других людей, осознавать в совместной деятельности новые знания, навыки и компетенции из опыта других;

- навык выявления и связывания образов, способность формирования новых знаний, в том числе способность формулировать идеи, понятия, гипотезы об объектах и явлениях, в том числе ранее не известных, осознавать дефицит собственных знаний и компетентностей, планировать своё развитие;

- умение распознавать конкретные примеры понятия по характерным признакам, выполнять операции в соответствии с определением и простейшими свойствами понятия, конкретизировать понятие примерами, использовать понятие и его свойства при решении задач (далее – оперировать понятиями), а также оперировать терминами и представлениями в области концепции устойчивого развития;

- умение анализировать и выявлять взаимосвязи природы, общества и экономики;

- умение оценивать свои действия с учётом влияния на окружающую среду, достижений целей и преодоления вызовов, возможных глобальных последствий;

- способность обучающихся осознавать стрессовую ситуацию, оценивать происходящие изменения и их последствия;

- воспринимать стрессовую ситуацию как вызов, требующий контрмер, оценивать ситуацию стресса, корректировать принимаемые решения и действия;

- формулировать и оценивать риски и последствия, формировать опыт, находить позитивное в произошедшей ситуации;

- быть готовым действовать в отсутствие гарантий успеха.

МЕТАПРЕДМЕТНЫЕ РЕЗУЛЬТАТЫ

В результате изучения иностранного (английского) языка на уровне основного общего образования у обучающегося будут сформированы познавательные универсальные учебные действия, коммуникативные универсальные учебные действия, регулятивные универсальные учебные действия.

Познавательные универсальные учебные действия

Базовые логические действия:

- выявлять и характеризовать существенные признаки объектов (явлений);
- устанавливать существенный признак классификации, основания для обобщения и сравнения, критерии проводимого анализа;
- с учётом предложенной задачи выявлять закономерности и противоречия в рассматриваемых фактах, данных и наблюдениях;
- предлагать критерии для выявления закономерностей и противоречий;
- выявлять дефицит информации, данных, необходимых для решения поставленной задачи;
- выявлять причинно-следственные связи при изучении явлений и процессов;
- проводить выводы с использованием дедуктивных и индуктивных умозаключений, умозаключений по аналогии, формулировать гипотезы о взаимосвязях;
- самостоятельно выбирать способ решения учебной задачи (сравнивать несколько вариантов решения, выбирать наиболее подходящий с учётом самостоятельно выделенных критериев).

Базовые исследовательские действия:

- использовать вопросы как исследовательский инструмент познания;

- формулировать вопросы, фиксирующие разрыв между реальным и желательным состоянием ситуации, объекта, самостоятельно устанавливать искомое и данное;
- формулировать гипотезу об истинности собственных суждений и суждений других, аргументировать свою позицию, мнение;
- проводить по самостоятельно составленному плану опыт, несложный эксперимент, небольшое исследование по установлению особенностей объекта изучения, причинно-следственных связей и зависимости объектов между собой;
- оценивать на применимость и достоверность информацию, полученную в ходе исследования (эксперимента);
- самостоятельно формулировать обобщения и выводы по результатам проведённого наблюдения, опыта, исследования, владеть инструментами оценки достоверности полученных выводов и обобщений;
- прогнозировать возможное дальнейшее развитие процессов, событий и их последствия в аналогичных или сходных ситуациях, выдвигать предположения об их развитии в новых условиях и контекстах.

Работа с информацией:

- применять различные методы, инструменты и запросы при поиске и отборе информации или данных из источников с учётом предложенной учебной задачи и заданных критериев;
- выбирать, анализировать, систематизировать и интерпретировать информацию различных видов и форм представления;
- находить сходные аргументы (подтверждающие или опровергающие одну и ту же идею, версию) в различных информационных источниках;
- самостоятельно выбирать оптимальную форму представления информации и иллюстрировать решаемые задачи несложными схемами, диаграммами, иной графикой и их комбинациями;
- оценивать надёжность информации по критериям, предложенным педагогическим работником или сформулированным самостоятельно;
- эффективно запоминать и систематизировать информацию.

Коммуникативные универсальные учебные действия

Общение:

- воспринимать и формулировать суждения, выражать эмоции в соответствии с целями и условиями общения;
- выражать себя (свою точку зрения) в устных и письменных текстах;
- распознавать невербальные средства общения, понимать значение социальных знаков, распознавать предпосылки конфликтных ситуаций и смягчать конфликты, вести переговоры;
- понимать намерения других, проявлять уважительное отношение к собеседнику и в корректной форме формулировать свои возражения;
- в ходе диалога и (или) дискуссии задавать вопросы по существу обсуждаемой темы и высказывать идеи, нацеленные на решение задачи и поддержание общения;
- сопоставлять свои суждения с суждениями других участников диалога, обнаруживать различие и сходство позиций;
- публично представлять результаты выполненного опыта (эксперимента, исследования, проекта);

- самостоятельно выбирать формат выступления с учётом задач презентации и особенностей аудитории и в соответствии с ним составлять устные и письменные тексты с использованием иллюстративных материалов.

Регулятивные универсальные учебные действия

Совместная деятельность

- понимать и использовать преимущества командной и индивидуальной работы при решении конкретной проблемы, обосновывать необходимость применения групповых форм взаимодействия при решении поставленной задачи;
- принимать цель совместной деятельности, коллективно строить действия по её достижению: распределять роли, договариваться, обсуждать процесс и результат совместной работы;
- обобщать мнения нескольких человек, проявлять готовность руководить, выполнять поручения, подчиняться;
- планировать организацию совместной работы, определять свою роль (с учётом предпочтений и возможностей всех участников взаимодействия), распределять задачи между членами команды, участвовать в групповых формах работы (обсуждения, обмен мнениями, мозговые штурмы и иные);
- выполнять свою часть работы, достигать качественного результата по своему направлению и координировать свои действия с другими членами команды;
- оценивать качество своего вклада в общий продукт по критериям, самостоятельно сформулированным участниками взаимодействия;
- сравнивать результаты с исходной задачей и вклад каждого члена команды в достижение результатов, разделять сферу ответственности и проявлять готовность к предоставлению отчёта перед группой.

Самоорганизация

- выявлять проблемы для решения в жизненных и учебных ситуациях;
- ориентироваться в различных подходах принятия решений (индивидуальное, принятие решения в группе, принятие решений группой);
- самостоятельно составлять алгоритм решения задачи (или его часть), выбирать способ решения учебной задачи с учётом имеющихся ресурсов и собственных возможностей, аргументировать предлагаемые варианты решений;
- составлять план действий (план реализации намеченного алгоритма решения), корректировать предложенный алгоритм с учётом получения новых знаний об изучаемом объекте;
- проводить выбор и брать ответственность за решение.

Самоконтроль

- владеть способами самоконтроля, самомотивации и рефлексии;
- давать оценку ситуации и предлагать план её изменения;
- учитывать контекст и предвидеть трудности, которые могут возникнуть при решении учебной задачи, адаптировать решение к меняющимся обстоятельствам;
- объяснять причины достижения (недостижения) результатов деятельности, давать оценку приобретённому опыту, находить позитивное в произошедшей ситуации;
- вносить коррективы в деятельность на основе новых обстоятельств, изменившихся ситуаций, установленных ошибок, возникших трудностей;
- оценивать соответствие результата цели и условиям.

Эмоциональный интеллект

- различать, называть и управлять собственными эмоциями и эмоциями других;
- выявлять и анализировать причины эмоций;
- ставить себя на место другого человека, понимать мотивы и намерения другого;
- регулировать способ выражения эмоций.

Принимать себя и других

- осознанно относиться к другому человеку, его мнению; признавать своё право на ошибку и такое же право другого;
- принимать себя и других, не осуждая;
- открытость себе и другим;
- осознавать невозможность контролировать всё вокруг.

ПРЕДМЕТНЫЕ РЕЗУЛЬТАТЫ

Предметные результаты освоения программы по иностранному (английскому) языку ориентированы на применение знаний, умений и навыков в учебных ситуациях и реальных жизненных условиях, должны отражать сформированность иноязычной коммуникативной компетенции на допороговом уровне в совокупности её составляющих – речевой, языковой, социокультурной, компенсаторной, метапредметной (учебно-познавательной).

Предметные результаты освоения программы по иностранному (английскому) языку к концу обучения **в 5 классе**:

1) владеть основными видами речевой деятельности:

говорение: вести разные виды диалогов (диалог этикетного характера, диалог-побуждение к действию, диалог-расспрос) в рамках тематического содержания речи в стандартных ситуациях неофициального общения с вербальными и (или) зрительными опорами, с соблюдением норм речевого этикета, принятого в стране (странах) изучаемого языка (до 5 реплик со стороны каждого собеседника);

создавать разные виды монологических высказываний (описание, в том числе характеристика, повествование (сообщение) с вербальными и (или) зрительными опорами в рамках тематического содержания речи (объём монологического высказывания – 5–6 фраз), излагать основное содержание прочитанного текста с вербальными и (или) зрительными опорами (объём – 5–6 фраз), кратко излагать результаты выполненной проектной работы (объём – до 6 фраз);

аудирование: воспринимать на слух и понимать несложные адаптированные аутентичные тексты, содержащие отдельные незнакомые слова, со зрительными опорами или без опоры с разной глубиной проникновения в их содержание в зависимости от поставленной коммуникативной задачи: с пониманием основного содержания, с пониманием запрашиваемой информации (время звучания текста (текстов) для аудирования – до 1 минуты);

смысловое чтение: читать про себя и понимать несложные адаптированные аутентичные тексты, содержащие отдельные незнакомые слова, с различной глубиной проникновения в их содержание в зависимости от поставленной коммуникативной задачи: с пониманием основного содержания, с пониманием запрашиваемой информации (объём текста (текстов) для чтения – 180–200 слов), читать про себя несплошные тексты (таблицы) и понимать представленную в них информацию;

письменная речь: писать короткие поздравления с праздниками, заполнять анкеты и формуляры, сообщая о себе основные сведения, в соответствии с нормами, принятыми в стране (странах) изучаемого языка, писать электронное сообщение личного характера, соблюдая речевой этикет, принятый в стране (странах) изучаемого языка (объём сообщения – до 60 слов);

2) владеть фонетическими навыками: различать на слух, без ошибок, ведущих к сбою коммуникации, произносить слова с правильным ударением и фразы с соблюдением их ритмико-интонационных особенностей, в том числе применять правила отсутствия фразового ударения на служебных словах, выразительно читать вслух небольшие адаптированные аутентичные тексты объёмом до 90 слов, построенные на изученном языковом материале, с соблюдением правил чтения и соответствующей интонацией, демонстрируя понимание содержания текста, читать новые слова согласно основным правилам чтения;

владеть орфографическими навыками: правильно писать изученные слова;

владеть пунктуационными навыками: использовать точку, вопросительный и восклицательный знаки в конце предложения, запятую при перечислении и обращении, апостроф, пунктуационно правильно оформлять электронное сообщение личного характера;

3) распознавать в устной речи и письменном тексте 675 лексических единиц (слов, словосочетаний, речевых клише) и правильно употреблять в устной и письменной речи 625 лексических единиц (включая 500 лексических единиц, освоенных на уровне начального общего образования), обслуживающих ситуации общения в рамках отобранного тематического содержания, с соблюдением существующей нормы лексической сочетаемости;

распознавать и употреблять в устной и письменной речи родственные слова, образованные с использованием аффиксации: имена существительные с суффиксами -er/-or, -ist, -sion/-tion, имена прилагательные с суффиксами -ful, -ian/-an, наречия с суффиксом -ly, имена прилагательные, имена существительные и наречия с отрицательным префиксом un-;

распознавать и употреблять в устной и письменной речи изученные синонимы и интернациональные слова;

4) понимать особенности структуры простых и сложных предложений английского языка, различных коммуникативных типов предложений английского языка;

распознавать и употреблять в устной и письменной речи:

предложения с несколькими обстоятельствами, следующими в определённом порядке;

вопросительные предложения (альтернативный и разделительный вопросы в Present/Past/Future Simple Tense);

глаголы в видо-временных формах действительного залога в изъявительном наклонении в Present Perfect Tense в повествовательных (утвердительных и отрицательных) и вопросительных предложениях;

имена существительные во множественном числе, в том числе имена существительные, имеющие форму только множественного числа;

имена существительные с причастиями настоящего и прошедшего времени;

наречия в положительной, сравнительной и превосходной степенях, образованные по правилу, и исключения;

5) владеть социокультурными знаниями и умениями:

использовать отдельные социокультурные элементы речевого поведенческого этикета в стране (странах) изучаемого языка в рамках тематического содержания;

понимать и использовать в устной и письменной речи наиболее употребительную лексику, обозначающую фоновую лексику страны (стран) изучаемого языка в рамках тематического содержания речи;

правильно оформлять адрес, писать фамилии и имена (свои, родственников и друзей) на английском языке (в анкете, формуляре);

обладать базовыми знаниями о социокультурном портрете родной страны и страны (стран) изучаемого языка;

кратко представлять Россию и страны (стран) изучаемого языка;

6) владеть компенсаторными умениями: использовать при чтении и аудировании языковую догадку, в том числе контекстуальную, игнорировать информацию, не являющуюся необходимой для понимания основного содержания, прочитанного (прослушанного) текста или для нахождения в тексте запрашиваемой информации;

7) участвовать в несложных учебных проектах с использованием материалов на английском языке с применением ИКТ, соблюдая правила информационной безопасности при работе в сети Интернет;

8) использовать иноязычные словари и справочники, в том числе информационно-справочные системы в электронной форме.

Предметные результаты освоения программы по иностранному (английскому) языку к концу обучения **в 6 классе:**

1) владеть основными видами речевой деятельности:

говорение: вести разные виды диалогов (диалог этикетного характера, диалог-побуждение к действию, диалог-расспрос) в рамках отобранного тематического содержания речи в стандартных ситуациях неофициального общения с вербальными и (или) со зрительными опорами, с соблюдением норм речевого этикета, принятого в стране (странах) изучаемого языка (до 5 реплик со стороны каждого собеседника);

создавать разные виды монологических высказываний (описание, в том числе характеристика, повествование (сообщение)) с вербальными и (или) зрительными опорами в рамках тематического содержания речи (объём монологического высказывания – 7–8 фраз), излагать основное содержание прочитанного текста с вербальными и (или) зрительными опорами (объём – 7–8 фраз); кратко излагать результаты выполненной проектной работы (объём – 7–8 фраз);

аудирование: воспринимать на слух и понимать несложные адаптированные аутентичные тексты, содержащие отдельные незнакомые слова, со зрительными опорами или без опоры в зависимости от поставленной коммуникативной задачи: с пониманием основного содержания, с пониманием запрашиваемой информации (время звучания текста (текстов) для аудирования – до 1,5 минут);

смысловое чтение: читать про себя и понимать несложные адаптированные аутентичные тексты, содержащие отдельные незнакомые слова, с различной глубиной проникновения в их содержание в зависимости от поставленной коммуникативной задачи: с пониманием основного содержания, с пониманием запрашиваемой информации (объём

текста (текстов) для чтения – 250–300 слов), читать про себя несплошные тексты (таблицы) и понимать представленную в них информацию, определять тему текста по заголовку;

письменная речь: заполнять анкеты и формуляры в соответствии с нормами речевого этикета, принятыми в стране (странах) изучаемого языка, с указанием личной информации, писать электронное сообщение личного характера, соблюдая речевой этикет, принятый в стране (странах) изучаемого языка (объём сообщения – до 70 слов), создавать небольшое письменное высказывание с использованием образца, плана, ключевых слов, картинок (объём высказывания – до 70 слов);

2) владеть фонетическими навыками: различать на слух, без ошибок, ведущих к сбою коммуникации, произносить слова с правильным ударением и фразы с соблюдением их ритмико-интонационных особенностей, в том числе применять правила отсутствия фразового ударения на служебных словах, выразительно читать вслух небольшие адаптированные аутентичные тексты объёмом до 95 слов, построенные на изученном языковом материале, с соблюдением правил чтения и соответствующей интонацией, демонстрируя понимание содержания текста, читать новые слова согласно основным правилам чтения;

владеть орфографическими навыками: правильно писать изученные слова;

владеть пунктуационными навыками: использовать точку, вопросительный и восклицательный знаки в конце предложения, запятую при перечислении и обращении, апостроф, пунктуационно правильно оформлять электронное сообщение личного характера;

3) распознавать в устной речи и письменном тексте 800 лексических единиц (слов, словосочетаний, речевых клише) и правильно употреблять в устной и письменной речи 750 лексических единиц (включая 650 лексических единиц, освоенных ранее), обслуживающих ситуации общения в рамках тематического содержания, с соблюдением существующей нормы лексической сочетаемости;

распознавать и употреблять в устной и письменной речи родственные слова, образованные с использованием аффиксации: имена существительные с помощью суффикса -ing, имена прилагательные с помощью суффиксов -ing, -less, -ive, -al;

распознавать и употреблять в устной и письменной речи изученные синонимы, антонимы и интернациональные слова;

распознавать и употреблять в устной и письменной речи различные средства связи для обеспечения целостности высказывания;

4) понимать особенности структуры простых и сложных предложений английского языка, различных коммуникативных типов предложений английского языка;

распознавать и употреблять в устной и письменной речи:

сложноподчинённые предложения с придаточными определительными с союзными словами who, which, that;

сложноподчинённые предложения с придаточными времени с союзами for, since;

предложения с конструкциями as ... as, not so ... as;

глаголы в видовременных формах действительного залога в изъявительном наклонении в Present/Past Continuous Tense;

все типы вопросительных предложений (общий, специальный, альтернативный, разделительный вопросы) в Present/ Past Continuous Tense;

модальные глаголы и их эквиваленты (can/be able to, must/ have to, may, should, need);

слова, выражающие количество (little/a little, few/a few);

возвратные, неопределённые местоимения some, any и их производные (somebody, anybody; something, anything, etc.), every и производные (everybody, everything и другие) в повествовательных (утвердительных и отрицательных) и вопросительных предложениях;

числительные для обозначения дат и больших чисел (100–1000);

5) владеть социокультурными знаниями и умениями:

использовать отдельные социокультурные элементы речевого поведенческого этикета в стране (странах) изучаемого языка в рамках тематического содержания речи;

понимать и использовать в устной и письменной речи наиболее употребительную лексику страны (стран) изучаемого языка в рамках тематического содержания речи;

обладать базовыми знаниями о социокультурном портрете родной страны и страны (стран) изучаемого языка;

кратко представлять Россию и страну (страны) изучаемого языка;

6) владеть компенсаторными умениями: использовать при чтении и аудировании языковую догадку, в том числе контекстуальную, игнорировать информацию, не являющуюся необходимой для понимания основного содержания, прочитанного (прослушанного) текста или для нахождения в тексте запрашиваемой информации;

7) участвовать в несложных учебных проектах с использованием материалов на английском языке с применением информационно-коммуникативных технологий, соблюдая правила информационной безопасности при работе в сети Интернет;

8) использовать иноязычные словари и справочники, в том числе информационно-справочные системы в электронной форме;

9) достигать взаимопонимания в процессе устного и письменного общения с носителями иностранного языка, с людьми другой культуры;

10) сравнивать (в том числе устанавливать основания для сравнения) объекты, явления, процессы, их элементы и основные функции в рамках изученной тематики.

Предметные результаты освоения программы по иностранному (английскому) языку к концу обучения **в 7 классе:**

1) владеть основными видами речевой деятельности:

говорение: вести разные виды диалогов (диалог этикетного характера, диалог-побуждение к действию, диалог-расспрос, комбинированный диалог, включающий различные виды диалогов) в рамках тематического содержания речи в стандартных ситуациях неофициального общения с вербальными и (или) зрительными опорами, с соблюдением норм речевого этикета, принятого в стране (странах) изучаемого языка (до 6 реплик со стороны каждого собеседника);

создавать разные виды монологических высказываний (описание, в том числе характеристика, повествование (сообщение)) с вербальными и (или) зрительными опорами в рамках тематического содержания речи (объём монологического высказывания – 8–9 фраз), излагать основное содержание прочитанного (прослушанного) текста с вербальными и (или) зрительными опорами (объём – 8–9 фраз), кратко излагать результаты выполненной проектной работы (объём – 8–9 фраз);

аудирование: воспринимать на слух и понимать несложные аутентичные тексты, содержащие отдельные незнакомые слова, в зависимости от поставленной

коммуникативной задачи: с пониманием основного содержания, с пониманием запрашиваемой информации (время звучания текста (текстов) для аудирования – до 1,5 минут);

смысловое чтение: читать про себя и понимать несложные аутентичные тексты, содержащие отдельные незнакомые слова, с различной глубиной проникновения в их содержание в зависимости от поставленной коммуникативной задачи: с пониманием основного содержания, с пониманием нужной (запрашиваемой) информации, с полным пониманием информации, представленной в тексте в эксплицитной (явной) форме (объём текста (текстов) для чтения – до 350 слов), читать про себя несплошные тексты (таблицы, диаграммы) и понимать представленную в них информацию, определять последовательность главных фактов (событий) в тексте;

письменная речь: заполнять анкеты и формуляры с указанием личной информации; писать электронное сообщение личного характера, соблюдая речевой этикет, принятый в стране (странах) изучаемого языка (объём сообщения – до 90 слов), создавать небольшое письменное высказывание с использованием образца, плана, ключевых слов, таблицы (объём высказывания – до 90 слов);

2) владеть фонетическими навыками: различать различать на слух, без ошибок, ведущих к сбою коммуникации, произносить слова с правильным ударением и фразы с соблюдением их ритмико-интонационных особенностей, в том числе применять правила отсутствия фразового ударения на служебных словах, выразительно читать вслух небольшие аутентичные тексты объёмом до 100 слов, построенные на изученном языковом материале, с соблюдением правил чтения и соответствующей интонацией, читать новые слова согласно основным правилам чтения;

владеть орфографическими навыками: правильно писать изученные слова;

владеть пунктуационными навыками: использовать точку, вопросительный и восклицательный знаки в конце предложения, запятую при перечислении и обращении, апостроф, пунктуационно правильно оформлять электронное сообщение личного характера;

3) распознавать в устной речи и письменном тексте 1000 лексических единиц (слов, словосочетаний, речевых клише) и правильно употреблять в устной и письменной речи 900 лексических единиц, обслуживающих ситуации общения в рамках тематического содержания, с соблюдением существующей нормы лексической сочетаемости;

распознавать и употреблять в устной и письменной речи родственные слова, образованные с использованием аффиксации: имена существительные с помощью суффиксов -ness, -ment, имена прилагательные с помощью суффиксов -ous, -ly, -y, имена прилагательные и наречия с помощью отрицательных префиксов in-/im-, сложные имена прилагательные путем соединения основы прилагательного с основой существительного с добавлением суффикса -ed (blue-eyed);

распознавать и употреблять в устной и письменной речи изученные синонимы, антонимы, многозначные слова, интернациональные слова, наиболее частотные фразовые глаголы;

распознавать и употреблять в устной и письменной речи различные средства связи в тексте для обеспечения логичности и целостности высказывания;

4) понимать особенности структуры простых и сложных предложений и различных коммуникативных типов предложений английского языка;

распознавать и употреблять в устной и письменной речи:
предложения со сложным дополнением (Complex Object);
условные предложения реального (Conditional 0, Conditional I) характера;
предложения с конструкцией to be going to + инфинитив и формы Future Simple Tense и Present Continuous Tense для выражения будущего действия;
конструкцию used to + инфинитив глагола;
глаголы в наиболее употребительных формах страдательного залога (Present/Past Simple Passive);
предлоги, употребляемые с глаголами в страдательном залоге;
модальный глагол might;
наречия, совпадающие по форме с прилагательными (fast, high; early);
местоимения other/another, both, all, one;
количественные числительные для обозначения больших чисел (до 1 000 000);
5) владеть социокультурными знаниями и умениями:

использовать отдельные социокультурные элементы речевого поведенческого этикета, принятые в стране (странах) изучаемого языка в рамках тематического содержания;

понимать и использовать в устной и письменной речи наиболее употребительную тематическую фоновую лексику страны (стран) изучаемого языка в рамках тематического содержания речи;

обладать базовыми знаниями о социокультурном портрете и культурном наследии родной страны и страны (стран) изучаемого языка;

кратко представлять Россию и страну (страны) изучаемого языка;

6) владеть компенсаторными умениями: использовать при чтении и аудировании языковую догадку, в том числе контекстуальную, при непосредственном общении – переспрашивать, просить повторить, уточняя значение незнакомых слов, игнорировать информацию, не являющуюся необходимой для понимания основного содержания, прочитанного (прослушанного) текста или для нахождения в тексте запрашиваемой информации;

7) участвовать в несложных учебных проектах с использованием материалов на английском языке с применением информационно-коммуникативных технологий, соблюдая правила информационной безопасности при работе в сети Интернет;

8) использовать иноязычные словари и справочники, в том числе информационно-справочные системы в электронной форме;

9) достигать взаимопонимания в процессе устного и письменного общения с носителями иностранного языка, с людьми другой культуры;

10) сравнивать (в том числе устанавливать основания для сравнения) объекты, явления, процессы, их элементы и основные функции в рамках изученной тематики.

Предметные результаты освоения программы по иностранному (английскому) языку к концу обучения **в 8 классе**:

1) владеть основными видами речевой деятельности:

говорение: вести разные виды диалогов (диалог этикетного характера, диалог-побуждение к действию, диалог-расспрос, комбинированный диалог, включающий различные виды диалогов) в рамках тематического содержания речи в стандартных ситуациях неофициального общения с вербальными и (или) зрительными опорами, с

соблюдением норм речевого этикета, принятого в стране (странах) изучаемого языка (до 7 реплик со стороны каждого собеседника);

создавать разные виды монологических высказываний (описание, в том числе характеристика, повествование (сообщение)) с вербальными и (или) зрительными опорами в рамках тематического содержания речи (объём монологического высказывания – до 9–10 фраз), выражать и кратко аргументировать своё мнение, излагать основное содержание прочитанного (прослушанного) текста с вербальными и (или) зрительными опорами (объём – 9–10 фраз), излагать результаты выполненной проектной работы (объём – 9–10 фраз);

аудирование: воспринимать на слух и понимать несложные аутентичные тексты, содержащие отдельные неизученные языковые явления, в зависимости от поставленной коммуникативной задачи: с пониманием основного содержания, с пониманием нужной (интересующей, запрашиваемой) информации (время звучания текста (текстов) для аудирования – до 2 минут), прогнозировать содержание звучащего текста по началу сообщения;

смысловое чтение: читать про себя и понимать несложные аутентичные тексты, содержащие отдельные неизученные языковые явления, с различной глубиной проникновения в их содержание в зависимости от поставленной коммуникативной задачи: с пониманием основного содержания, с пониманием нужной (интересующей, запрашиваемой) информации, с полным пониманием содержания (объём текста (текстов) для чтения – 350–500 слов), читать не сплошные тексты (таблицы, диаграммы) и понимать представленную в них информацию, определять последовательность главных фактов (событий) в тексте;

письменная речь: заполнять анкеты и формуляры, сообщая о себе основные сведения, в соответствии с нормами, принятыми в стране (странах) изучаемого языка, писать электронное сообщение личного характера, соблюдая речевой этикет, принятый в стране (странах) изучаемого языка (объём сообщения – до 110 слов), создавать небольшое письменное высказывание с использованием образца, плана, таблицы и (или) прочитанного (прослушанного) текста (объём высказывания – до 110 слов);

2) владеть фонетическими навыками: различать на слух, без ошибок, ведущих к сбою коммуникации, произносить слова с правильным ударением и фразы с соблюдением их ритмико-интонационных особенностей, в том числе применять правила отсутствия фразового ударения на служебных словах, владеть правилами чтения и выразительно читать вслух небольшие тексты объёмом до 110 слов, построенные на изученном языковом материале, с соблюдением правил чтения и соответствующей интонацией, демонстрирующей понимание текста, читать новые слова согласно основным правилам чтения, владеть орфографическими навыками: правильно писать изученные слова;

владеть пунктуационными навыками: использовать точку, вопросительный и восклицательный знаки в конце предложения, запятую при перечислении и обращении, апостроф, пунктуационно правильно оформлять электронное сообщение личного характера;

3) распознавать в устной речи и письменном тексте 1250 лексических единиц (слов, словосочетаний, речевых клише) и правильно употреблять в устной и письменной речи 1050 лексических единиц, обслуживающих ситуации общения в рамках тематического содержания, с соблюдением существующих норм лексической сочетаемости;

распознавать и употреблять в устной и письменной речи родственные слова, образованные с использованием аффиксации: имена существительные с помощью суффиксов -ity, -ship, -ance/-ence, имена прилагательные с помощью префикса inter-;

распознавать и употреблять в устной и письменной речи родственные слова, образованные с помощью конверсии (имя существительное от неопределённой формы глагола (to walk – a walk), глагол от имени существительного (a present – to present), имя существительное от прилагательного (rich – the rich);

распознавать и употреблять в устной и письменной речи изученные многозначные слова, синонимы, антонимы; наиболее частотные фразовые глаголы, сокращения и аббревиатуры;

распознавать и употреблять в устной и письменной речи различные средства связи в тексте для обеспечения логичности и целостности высказывания;

4) понимать особенностей структуры простых и сложных предложений английского языка, различных коммуникативных типов предложений английского языка;

распознавать и употреблять в устной и письменной речи:

предложения со сложным дополнением (Complex Object);

все типы вопросительных предложений в Past Perfect Tense;

повествовательные (утвердительные и отрицательные), вопросительные и побудительные предложения в косвенной речи в настоящем и прошедшем времени;

согласование времён в рамках сложного предложения;

согласование подлежащего, выраженного собирательным существительным (family, police), со сказуемым;

конструкции с глаголами на -ing: to love/hate doing something;

конструкции, содержащие глаголы-связки to be/to look/to feel/to seem;

конструкции be/get used to do something; be/get used doing something;

конструкцию both ... and ...;

конструкции с глаголами to stop, to remember, to forget (пазница в значении to stop doing smth и to stop to do smth);

глаголы в видовременных формах действительного залога в изъявительном наклонении (Past Perfect Tense, Present Perfect Continuous Tense, Future-in-the-Past);

модальные глаголы в косвенной речи в настоящем и прошедшем времени;

неличные формы глагола (инфинитив, герундий, причастия настоящего и прошедшего времени);

наречия too – enough;

отрицательные местоимения no (и его производные nobody, nothing, etc.), none;

5) владеть социокультурными знаниями и умениями:

осуществлять межличностное и межкультурное общение, используя знания о национально-культурных особенностях своей страны и страны (стран) изучаемого языка и освоив основные социокультурные элементы речевого поведенческого этикета в стране (странах) изучаемого языка в рамках тематического содержания речи;

кратко представлять родную страну/малую родину и страну (страны) изучаемого языка (культурные явления и события; достопримечательности, выдающиеся люди);

оказывать помощь иностранным гостям в ситуациях повседневного общения (объяснить местонахождение объекта, сообщить возможный маршрут);

б) владеть компенсаторными умениями: использовать при чтении и аудировании языковую, в том числе контекстуальную, догадку, при непосредственном общении – переспрашивать, просить повторить, уточняя значение незнакомых слов, игнорировать информацию, не являющуюся необходимой для понимания основного содержания, прочитанного (прослушанного) текста или для нахождения в тексте запрашиваемой информации;

7) понимать речевые различия в ситуациях официального и неофициального общения в рамках отобранного тематического содержания и использовать лексико-грамматические средства с их учётом;

8) рассматривать несколько вариантов решения коммуникативной задачи в продуктивных видах речевой деятельности (говорении и письменной речи);

9) участвовать в несложных учебных проектах с использованием материалов на английском языке с применением информационно-коммуникативных технологий, соблюдая правила информационной безопасности при работе в сети Интернет;

10) использовать иноязычные словари и справочники, в том числе информационно-справочные системы в электронной форме;

11) достигать взаимопонимания в процессе устного и письменного общения с носителями иностранного языка, людьми другой культуры;

12) сравнивать (в том числе устанавливать основания для сравнения) объекты, явления, процессы, их элементы и основные функции в рамках изученной тематики.

Предметные результаты освоения программы по иностранному (английскому) языку к концу обучения в **9 классе**:

1) владеть основными видами речевой деятельности:

говорение: вести комбинированный диалог, включающий различные виды диалогов (диалог этикетного характера, диалог-побуждение к действию, диалог-расспрос), диалог-обмен мнениями в рамках тематического содержания речи в стандартных ситуациях неофициального общения с вербальными и (или) зрительными опорами или без опор, с соблюдением норм речевого этикета, принятого в стране (странах) изучаемого языка (до 6–8 реплик со стороны каждого собеседника);

создавать разные виды монологических высказываний (описание, в том числе характеристика, повествование (сообщение), рассуждение) с вербальными и (или) зрительными опорами или без опор в рамках тематического содержания речи (объём монологического высказывания – до 10–12 фраз), излагать основное содержание прочитанного (прослушанного) текста со зрительными и (или) вербальными опорами (объём – 10–12 фраз), излагать результаты выполненной проектной работы (объём – 10–12 фраз);

аудирование: воспринимать на слух и понимать несложные аутентичные тексты, содержащие отдельные неизученные языковые явления, в зависимости от поставленной коммуникативной задачи: с пониманием основного содержания, с пониманием нужной (интересующей, запрашиваемой) информации (время звучания текста (текстов) для аудирования – до 2 минут);

смысловое чтение: читать про себя и понимать несложные аутентичные тексты, содержащие отдельные неизученные языковые явления, с различной глубиной проникновения в их содержание в зависимости от поставленной коммуникативной задачи: с пониманием основного содержания, с пониманием нужной (интересующей,

запрашиваемой) информации, с полным пониманием содержания (объём текста (текстов) для чтения – 500–600 слов), читать про себя несплошные тексты (таблицы, диаграммы) и понимать представленную в них информацию, обобщать и оценивать полученную при чтении информацию;

письменная речь: заполнять анкеты и формуляры, сообщая о себе основные сведения, в соответствии с нормами, принятыми в стране (странах) изучаемого языка, писать электронное сообщение личного характера, соблюдая речевой этикет, принятый в стране (странах) изучаемого языка (объём сообщения – до 120 слов), создавать небольшое письменное высказывание с использованием образца, плана, таблицы, прочитанного (прослушанного) текста (объём высказывания – до 120 слов), заполнять таблицу, кратко фиксируя содержание прочитанного (прослушанного) текста, письменно представлять результаты выполненной проектной работы (объём – 100–120 слов);

2) владеть фонетическими навыками: различать на слух, без ошибок, ведущих к сбою коммуникации, произносить слова с правильным ударением и фразы с соблюдением их ритмико-интонационных особенностей, в том числе применять правила отсутствия фразового ударения на служебных словах, владеть правилами чтения и выразительно читать вслух небольшие тексты объёмом до 120 слов, построенные на изученном языковом материале, с соблюдением правил чтения и соответствующей интонацией, демонстрируя понимание содержания текста, читать новые слова согласно основным правилам чтения.

владеть орфографическими навыками: правильно писать изученные слова;

владеть пунктуационными навыками: использовать точку, вопросительный и восклицательный знаки в конце предложения, запятую при перечислении и обращении, апостроф, пунктуационно правильно оформлять электронное сообщение личного характера;

3) распознавать в устной речи и письменном тексте 1350 лексических единиц (слов, словосочетаний, речевых клише) и правильно употреблять в устной и письменной речи 1200 лексических единиц, обслуживающих ситуации общения в рамках тематического содержания, с соблюдением существующей нормы лексической сочетаемости;

распознавать и употреблять в устной и письменной речи родственные слова, образованные с использованием аффиксации: глаголы с помощью префиксов *under-*, *over-*, *dis-*, *mis-*, имена прилагательные с помощью суффиксов *-able/-ible*, имена существительные с помощью отрицательных префиксов *in-/im-*, сложное прилагательное путём соединения основы числительного с основой существительного с добавлением суффикса *-ed* (*eight-legged*), сложное существительное путём соединения основ существительного с предлогом (*mother-in-law*), сложное прилагательное путём соединения основы прилагательного с основой причастия I (*nice-looking*), сложное прилагательное путём соединения наречия с основой причастия II (*well-behaved*), глагол от прилагательного (*cool – to cool*);

распознавать и употреблять в устной и письменной речи изученные синонимы, антонимы, интернациональные слова, наиболее частотные фразовые глаголы, сокращения и аббревиатуры;

распознавать и употреблять в устной и письменной речи различные средства связи в тексте для обеспечения логичности и целостности высказывания;

- 4) понимать особенности структуры простых и сложных предложений и различных коммуникативных типов предложений английского языка;
распознавать и употреблять в устной и письменной речи:
предложения со сложным дополнением (Complex Object) (I want to have my hair cut.);
предложения с I wish;
условные предложения нереального характера (Conditional II);
конструкцию для выражения предпочтения I prefer .../I'd prefer .../I'd rather...;
предложения с конструкцией either ... or, neither ... nor;
формы страдательного залога Present Perfect Passive;
порядок следования имён прилагательных (nice long blond hair);
- 5) владеть социокультурными знаниями и умениями:
понимать и использовать в устной и письменной речи наиболее употребительную тематическую фоновую лексику страны (стран) изучаемого языка в рамках тематического содержания речи (основные национальные праздники, обычаи, традиции);
выражать модальные значения, чувства и эмоции;
иметь элементарные представления о различных вариантах английского языка;
обладать базовыми знаниями о социокультурном портрете и культурном наследии родной страны и страны (стран) изучаемого языка, представлять Россию и страну (страны) изучаемого языка, оказывать помощь иностранным гостям в ситуациях повседневного общения;
- 6) владеть компенсаторными умениями: использовать при говорении переспрос, использовать при говорении и письме перифраз (толкование), синонимические средства, описание предмета вместо его названия, при чтении и аудировании – языковую догадку, в том числе контекстуальную, игнорировать информацию, не являющуюся необходимой для понимания основного содержания, прочитанного (прослушанного) текста или для нахождения в тексте запрашиваемой информации;
- 7) рассматривать несколько вариантов решения коммуникативной задачи в продуктивных видах речевой деятельности (говорении и письменной речи);
- 8) участвовать в несложных учебных проектах с использованием материалов на английском языке с применением информационно-коммуникативных технологий, соблюдая правила информационной безопасности при работе в сети Интернет;
- 9) использовать иноязычные словари и справочники, в том числе информационно-справочные системы в электронной форме;
- 10) достигать взаимопонимания в процессе устного и письменного общения с носителями иностранного языка, людьми другой культуры;
- 11) сравнивать (в том числе устанавливать основания для сравнения) объекты, явления, процессы, их элементы и основные функции в рамках изученной тематики.

ТЕМАТИЧЕСКОЕ ПЛАНИРОВАНИЕ

5 КЛАСС

№ п/п	Наименование разделов и тем программы	Количество часов			Электронные (цифровые) образовательные ресурсы
		Всего	Контрольн ые работы	Практическ ие работы	
1	Моя семья. Мои друзья. Семейные праздники: день рождения, Новый год	12	1		Библиотека ЦОК https://m.edsoo.ru/7f413cd2
2	Внешность и характер человека (литературного персонажа)	8	1		Библиотека ЦОК https://m.edsoo.ru/7f413cd2
3	Досуг и увлечения (хобби) современного подростка (чтение, кино, спорт)	6	0.5		Библиотека ЦОК https://m.edsoo.ru/7f413cd2
4	Здоровый образ жизни: режим труда и отдыха, здоровое питание	7	0.5		Библиотека ЦОК https://m.edsoo.ru/7f413cd2
5	Покупки: одежда, обувь и продукты питания	6	1		Библиотека ЦОК https://m.edsoo.ru/7f413cd2
6	Школа, школьная жизнь, школьная форма, изучаемые предметы. Переписка с иностранными сверстниками	9	1		Библиотека ЦОК https://m.edsoo.ru/7f413cd2
7	Каникулы в различное время года. Виды отдыха	9	1		Библиотека ЦОК https://m.edsoo.ru/7f413cd2
8	Природа: дикие и домашние животные. Погода	15	1		Библиотека ЦОК https://m.edsoo.ru/7f413cd2
9	Родной город (село). Транспорт	8	1	0	Библиотека ЦОК

					https://m.edsoo.ru/7f413cd2
10	Родная страна и страна (страны) изучаемого языка. Их географическое положение, столицы, достопримечательности, культурные особенности (национальные праздники, традиции, обычаи)	17	1		Библиотека ЦОК https://m.edsoo.ru/7f413cd2
11	Выдающиеся люди родной страны и страны (стран) изучаемого языка: писатели, поэты	5	1		Библиотека ЦОК https://m.edsoo.ru/7f413cd2
ОБЩЕЕ КОЛИЧЕСТВО ЧАСОВ ПО ПРОГРАММЕ		102	10	0	

6 КЛАСС

№ п/п	Наименование разделов и тем программы	Количество часов			Электронные (цифровые) образовательные ресурсы
		Всего	Контрольные работы	Практические работы	
1	Взаимоотношения в семье и с друзьями. Семейные праздники	15	1		Библиотека ЦОК https://m.edsoo.ru/7f415104
2	Внешность и характер человека (литературного персонажа)	4	1		Библиотека ЦОК https://m.edsoo.ru/7f415104
3	Досуг и увлечения (хобби) современного подростка (чтение, кино, театр, спорт)	14	1		Библиотека ЦОК https://m.edsoo.ru/7f415104
4	Здоровый образ жизни: режим труда и	6	1		Библиотека ЦОК

	отдыха, фитнес, сбалансированное питание				https://m.edsoo.ru/7f415104
5	Покупки: одежда, обувь и продукты питания	8	1		Библиотека ЦОК https://m.edsoo.ru/7f415104
6	Школа, школьная жизнь, школьная форма, изучаемые предметы, любимый предмет, правила поведения в школе. Переписка с иностранными сверстниками	5	1		Библиотека ЦОК https://m.edsoo.ru/7f415104
7	Каникулы в различное время года. Виды отдыха. Путешествия по России и иностранным странам	7	1		Библиотека ЦОК https://m.edsoo.ru/7f415104
8	Природа: дикие и домашние животные. Климат, погода	4	0.5		Библиотека ЦОК https://m.edsoo.ru/7f415104
9	Жизнь в городе и сельской местности. Описание родного города (села). Транспорт	19	0.5		Библиотека ЦОК https://m.edsoo.ru/7f415104
10	Родная страна и страна (страны) изучаемого языка. Их географическое положение, столицы, население, официальные языки, достопримечательности, культурные особенности (национальные праздники, традиции, обычаи)	15	1		Библиотека ЦОК https://m.edsoo.ru/7f415104
11	Выдающиеся люди родной страны и страны (стран) изучаемого языка: писатели, поэты, учёные	5	1		Библиотека ЦОК https://m.edsoo.ru/7f415104
ОБЩЕЕ КОЛИЧЕСТВО ЧАСОВ ПО ПРОГРАММЕ		102	10	0	

7 КЛАСС

№ п/п	Наименование разделов и тем программы	Количество часов			Электронные (цифровые) образовательные ресурсы
		Всего	Контрольн ые работы	Практическ ие работы	
1	Взаимоотношения в семье и с друзьями. Семейные праздники. Обязанности по дому	7	1		Библиотека ЦОК https://m.edsoo.ru/7f416f2c
2	Внешность и характер человека (литературного персонажа)	5	1		Библиотека ЦОК https://m.edsoo.ru/7f416f2c
3	Досуг и увлечения (хобби) современного подростка (чтение, кино, театр, музей, спорт, музыка)	16	1		Библиотека ЦОК https://m.edsoo.ru/7f416f2c
4	Здоровый образ жизни: режим труда и отдыха, фитнес, сбалансированное питание	7	1		Библиотека ЦОК https://m.edsoo.ru/7f416f2c
5	Покупки: одежда, обувь и продукты питания	7	1		Библиотека ЦОК https://m.edsoo.ru/7f416f2c
6	Школа, школьная жизнь, школьная форма, изучаемые предметы, любимый предмет, правила поведения в школе, посещение школьной библиотеки (ресурсного центра). Переписка с иностранными сверстниками	8	1		Библиотека ЦОК https://m.edsoo.ru/7f416f2c
7	Каникулы в различное время года. Виды отдыха. Путешествия по России и зарубежным странам	10	1		Библиотека ЦОК https://m.edsoo.ru/7f416f2c
8	Природа: дикие и домашние животные.	8	0.5		Библиотека ЦОК

	Климат, погода				https://m.edsoo.ru/7f416f2c
9	Жизнь в городе и сельской местности. Описание родного города (села). Транспорт	9	0.5		Библиотека ЦОК https://m.edsoo.ru/7f416f2c
10	Средства массовой информации (телевидение, журналы, Интернет)	8	1		Библиотека ЦОК https://m.edsoo.ru/7f416f2c
11	Родная страна и страна (страны) изучаемого языка. Их географическое положение, столицы, население, официальные языки, достопримечательности, культурные особенности (национальные праздники, традиции, обычаи)	8	0.5		Библиотека ЦОК https://m.edsoo.ru/7f416f2c
12	Выдающиеся люди родной страны и страны (стран) изучаемого языка: учёные, писатели, поэты, спортсмены	9	0.5		Библиотека ЦОК https://m.edsoo.ru/7f416f2c
ОБЩЕЕ КОЛИЧЕСТВО ЧАСОВ ПО ПРОГРАММЕ		102	10	0	

8 КЛАСС

№ п/п	Наименование разделов и тем программы	Количество часов			Электронные (цифровые) образовательные ресурсы
		Всего	Контроль ные работы	Практическ ие работы	
1	Взаимоотношения в семье и с друзьями. Семейные праздники. Обязанности по дому	9	1		Библиотека ЦОК https://m.edsoo.ru/7f418fe8
2	Внешность и характер человека	9	1		Библиотека ЦОК

	(литературного персонажа)				https://m.edsoo.ru/7f418fe8
3	Досуг и увлечения (хобби) современного подростка (чтение, кино, театр, музей, спорт, музыка)	6	0.5		Библиотека ЦОК https://m.edsoo.ru/7f418fe8
4	Здоровый образ жизни: режим труда и отдыха, фитнес, сбалансированное питание	10	0.5		Библиотека ЦОК https://m.edsoo.ru/7f418fe8
5	Покупки: одежда, обувь и продукты питания	8	1		Библиотека ЦОК https://m.edsoo.ru/7f418fe8
6	Школа, школьная жизнь, школьная форма, изучаемые предметы, любимый предмет, правила поведения в школе, посещение школьной библиотеки (ресурсного центра). Переписка с иностранными сверстниками	10	1		Библиотека ЦОК https://m.edsoo.ru/7f418fe8
7	Каникулы в различное время года. Виды отдыха. Путешествия по России и зарубежным странам	6	1		Библиотека ЦОК https://m.edsoo.ru/7f418fe8
8	Природа: дикие и домашние животные. Климат, погода	13	1		Библиотека ЦОК https://m.edsoo.ru/7f418fe8
9	Жизнь в городе и сельской местности. Описание родного города (села). Транспорт	6	1		Библиотека ЦОК https://m.edsoo.ru/7f418fe8
10	Средства массовой информации (телевидение, журналы, Интернет)	7	1		Библиотека ЦОК https://m.edsoo.ru/7f418fe8
11	Родная страна и страна (страны) изучаемого языка. Их географическое положение, столицы, население, официальные языки,	11	0.5		Библиотека ЦОК https://m.edsoo.ru/7f418fe8

	достопримечательности, культурные особенности (национальные праздники, традиции, обычаи)				
12	Выдающиеся люди родной страны и страны (стран) изучаемого языка: учёные, писатели, поэты, спортсмены	7	0.5		Библиотека ЦОК https://m.edsoo.ru/7f418fe8
ОБЩЕЕ КОЛИЧЕСТВО ЧАСОВ ПО ПРОГРАММЕ		102	10	0	

9 КЛАСС

№ п/п	Наименование разделов и тем программы	Количество часов			Электронные (цифровые) образовательные ресурсы
		Всего	Контрольные работы	Практические работы	
1	Взаимоотношения в семье и с друзьями. Конфликты и их разрешение	11	1		Библиотека ЦОК https://m.edsoo.ru/7f41b2a2
2	Внешность и характер человека (литературного персонажа)	5	1		Библиотека ЦОК https://m.edsoo.ru/7f41b2a2
3	Досуг и увлечения (хобби) современного подростка (чтение, кино, театр, музыка, музей, спорт, живопись; компьютерные игры). Роль книги в жизни подростка	14	1		Библиотека ЦОК https://m.edsoo.ru/7f41b2a2
4	Здоровый образ жизни: режим труда и отдыха, фитнес, сбалансированное питание. Посещение врача	10	1		Библиотека ЦОК https://m.edsoo.ru/7f41b2a2
5	Покупки: одежда, обувь и продукты	4	1		Библиотека ЦОК

	питания. Карманные деньги. Молодёжная мода				https://m.edsoo.ru/7f41b2a2
6	Школа, школьная жизнь, изучаемые предметы и отношение к ним. Взаимоотношения в школе: проблемы и их решение. Переписка с иностранными сверстниками	5	1		Библиотека ЦОК https://m.edsoo.ru/7f41b2a2
7	Виды отдыха в различное время года. Путешествия по России и иностранным странам. Транспорт	12	1		Библиотека ЦОК https://m.edsoo.ru/7f41b2a2
8	Природа: флора и фауна. Проблемы экологии. Защита окружающей среды. Климат, погода. Стихийные бедствия	11	1		Библиотека ЦОК https://m.edsoo.ru/7f41b2a2
9	Средства массовой информации (телевидение, радио, пресса, Интернет)	6	1		Библиотека ЦОК https://m.edsoo.ru/7f41b2a2
10	Родная страна и страна (страны) изучаемого языка. Их географическое положение, столицы и крупные города, регионы, население, официальные языки, достопримечательности, культурные особенности (национальные праздники, знаменательные даты, традиции, обычаи), страницы истории	14	0.5		Библиотека ЦОК https://m.edsoo.ru/7f41b2a2
11	Выдающиеся люди родной страны и страны (стран) изучаемого языка, их вклад в науку и мировую культуру:	10	0.5		Библиотека ЦОК https://m.edsoo.ru/7f41b2a2

	государственные деятели, учёные, писатели, поэты, художники, музыканты, спортсмены				
ОБЩЕЕ КОЛИЧЕСТВО ЧАСОВ ПО ПРОГРАММЕ		102	10	0	

ПОУРОЧНОЕ ПЛАНИРОВАНИЕ 5 КЛАСС

№ п/п	Тема урока	Количество часов			Дата изуче ния	Электронные цифровые образовательные ресурсы
		Всего	Контроль ные работы	Практиче ские работы		
1	Моя семья (члены моей семьи)	1				Библиотека ЦОК https://m.edsoo.ru/83514d30
2	Моя семья (представление членов моей семьи)	1				Библиотека ЦОК https://m.edsoo.ru/83514d30
3	Моя семья (наши любимые занятия)	1				Библиотека ЦОК https://m.edsoo.ru/835159e2
4	Моя семья (проводим время вместе)	1				Библиотека ЦОК https://m.edsoo.ru/83515bcc
5	Семейные праздники и традиции (день рождения, Новый Год)	1				Библиотека ЦОК https://m.edsoo.ru/83514efc
6	Моя семья (семейные праздники в разных странах)	1				Библиотека ЦОК https://m.edsoo.ru/83516f40 https://m.edsoo.ru/8351712a
7	Моя семья. Мои друзья	1				Библиотека ЦОК

						https://m.edsoo.ru/8351609a
8	Моя семья. Мои друзья (мои вещи, одежда)	1				Библиотека ЦОК https://m.edsoo.ru/83518002
9	Мои друзья (взаимоотношения с друзьями)	1				Библиотека ЦОК https://m.edsoo.ru/83515ea6
10	Мои друзья (совместные занятия)	1				Библиотека ЦОК https://m.edsoo.ru/83516252
11	Обобщение по теме "Моя семья. Мои друзья. Семейные праздники: день рождения, Новый год"	1				
12	Контроль по теме "Моя семья. Мои друзья. Семейные праздники: день рождения, Новый год"	1	1			
13	Члены семьи: описание внешности	1				Библиотека ЦОК https://m.edsoo.ru/8351655e
14	Члены семьи: описание характера	1				Библиотека ЦОК https://m.edsoo.ru/835163f6
15	Мои друзья: описание внешности	1				Библиотека ЦОК https://m.edsoo.ru/83516c0c
16	Мои друзья: описание характера	1				Библиотека ЦОК https://m.edsoo.ru/83516dba
17	Мой любимый герой (описание внешности и характера)	1				
18	Мой любимый литературный персонаж (описание внешности и характера)	1				

19	Обобщение по теме "Внешность и характер человека (литературного персонажа)"	1				
20	Контроль по теме "Внешность и характер человека (литературного персонажа)"	1	1			
21	Досуг и увлечения современных подростков (любимые увлечения)	1				Библиотека ЦОК https://m.edsoo.ru/8351997a
22	Досуг и увлечения современных подростков (любимые занятия)	1				Библиотека ЦОК https://m.edsoo.ru/8351760c
23	Досуг и увлечения современных подростков (места для отдыха)	1				
24	Мое свободное время (театр)	1				Библиотека ЦОК https://m.edsoo.ru/835196d2
25	Мое свободное время (кино)	1				Библиотека ЦОК https://m.edsoo.ru/83518174
26	Обобщение по теме "Досуг и увлечения (хобби) современного подростка (чтение, кино, спорт)"	1				Библиотека ЦОК https://m.edsoo.ru/83518174
27	Здоровый образ жизни (распорядок дня)	1				Библиотека ЦОК https://m.edsoo.ru/8351a618
28	Здоровый образ жизни (режим труда и отдыха)	1				
29	Здоровый образ жизни (занятия спортом и активные виды отдыха)	1				Библиотека ЦОК https://m.edsoo.ru/835197fe
30	Здоровый образ жизни (проводим выходные с пользой для здоровья)	1				Библиотека ЦОК https://m.edsoo.ru/83518e12

31	Здоровый образ жизни (здоровое питание)	1				Библиотека ЦОК https://m.edsoo.ru/835193e4
32	Обобщение по теме "Здоровый образ жизни: режим труда и отдыха, здоровое питание"	1				
33	Контроль по темам "Досуг и увлечения (хобби) современного подростка (чтение, кино, спорт)" и "Здоровый образ жизни: режим труда и отдыха, здоровое питание"	1	1			
34	Покупки (одежда, обувь)	1				Библиотека ЦОК https://m.edsoo.ru/83518cbe
35	Покупки (продукты питания)	1				
36	Покупки (сувениры)	1				Библиотека ЦОК https://m.edsoo.ru/8351c5bc
37	Покупки (мои любимые магазины)	1				
38	Обобщение по теме "Покупки: одежда, обувь и продукты питания"	1				
39	Контроль по теме "Покупки: одежда, обувь и продукты питания"	1	1			
40	Школа, школьная жизнь (школьные предметы)	1				Библиотека ЦОК https://m.edsoo.ru/83519f10
41	Школа, школьная жизнь (мой любимый предмет)	1				Библиотека ЦОК https://m.edsoo.ru/83519f10
42	Школа, школьная жизнь (расписание уроков)	1				Библиотека ЦОК https://m.edsoo.ru/83519df8

43	Школа, школьная жизнь (общение с одноклассниками)	1				Библиотека ЦОК https://m.edsoo.ru/8351a780
44	Школа, школьная жизнь (занятия после уроков)	1				Библиотека ЦОК https://m.edsoo.ru/8351b414 https://m.edsoo.ru/83519ab0
45	Школа, школьная жизнь (образование в стране/странах изучаемого языка)	1				Библиотека ЦОК https://m.edsoo.ru/8351b19e
46	Переписка с зарубежными сверстниками (пишем электронное письмо другу)	1				Библиотека ЦОК https://m.edsoo.ru/8351b540
47	Обобщение по теме "Школа, школьная жизнь, школьная форма, изучаемые предметы. Переписка с иностранными сверстниками"	1				
48	Контроль по теме "Школа, школьная жизнь, школьная форма, изучаемые предметы. Переписка с иностранными сверстниками"	1	1			
49	Каникулы (виды путешествий)	1				Библиотека ЦОК https://m.edsoo.ru/8351b78e https://m.edsoo.ru/8351d818 https://m.edsoo.ru/8351c2b0
50	Каникулы (путешествуем в разное время года)	1				Библиотека ЦОК https://m.edsoo.ru/8351d552
51	Каникулы (путешествуем с моей семьей и друзьями)	1				Библиотека ЦОК https://m.edsoo.ru/8351d552
52	Каникулы (активные виды отдыха)	1				Библиотека ЦОК

						https://m.edsoo.ru/8351c896
53	Каникулы (детский лагерь)	1				Библиотека ЦОК https://m.edsoo.ru/8351dc1e
54	Виды отдыха (активности)	1				Библиотека ЦОК https://m.edsoo.ru/8351bf4a https://m.edsoo.ru/8351c74c https://m.edsoo.ru/8351d6e2
55	Виды отдыха (поход)	1				
56	Обобщение по теме "Каникулы в различное время года. Виды отдыха"	1				
57	Контроль по теме "Каникулы в различное время года. Виды отдыха"	1	1			
58	Природа (дикие животные)	1				
59	Природа (домашние животные)	1				Библиотека ЦОК https://m.edsoo.ru/8351e452
60	Природа (описание диких животных)	1				
61	Природа (животные в зоопарке)	1				Библиотека ЦОК https://m.edsoo.ru/8351d6e2
62	Природа (описание домашних животных)	1				
63	Природа (животные России)	1				Библиотека ЦОК https://m.edsoo.ru/83520130
64	Природа (животные страны/стран изучаемого языка)	1				Библиотека ЦОК https://m.edsoo.ru/83520130
65	Природа. (насекомые)	1				
66	Погода. (говорим о погоде)	1				Библиотека ЦОК

					https://m.edsoo.ru/835182d2
67	Погода в разные времена года, месяцы.	1			Библиотека ЦОК https://m.edsoo.ru/83518444
68	Погода. (моё любимое время года)	1			
69	Погода (различные погодные явления)	1			Библиотека ЦОК https://m.edsoo.ru/8351e01a
70	Одеваемся по погоде	1			Библиотека ЦОК https://m.edsoo.ru/83518cbe
71	Обобщение по теме "Природа: дикие и домашние животные. Погода"	1			
72	Контроль по теме "Природа: дикие и домашние животные. Погода"	1	1		
73	Родной город (село). (жизнь в городе и деревне)	1			Библиотека ЦОК https://m.edsoo.ru/8351e308 https://m.edsoo.ru/8351e6e6
74	Родной город (село). (типы домов)	1			Библиотека ЦОК https://m.edsoo.ru/8351eaec https://m.edsoo.ru/8351e59c
75	Родной город (село). (в квартире, в доме)	1			
76	Родной город (село). (описание квартиры, дома)	1			
77	Родной город (село). (как пройти к моему дому)	1			Библиотека ЦОК https://m.edsoo.ru/8351fdd4
78	Виды транспорта	1			Библиотека ЦОК https://m.edsoo.ru/8351c134

79	Обобщение по теме "Родной город (село). Транспорт"	1				
80	Контроль по теме "Родной город (село). Транспорт"	1	1			
81	Родная страна. (географическое положение)	1				
82	Родная страна. (культура и традиции)	1				Библиотека ЦОК https://m.edsoo.ru/83520266
83	Родная страна. (национальные обычаи)	1				
84	Родная страна. (праздники)	1				
85	Родная страна (достопримечательности)	1				Библиотека ЦОК https://m.edsoo.ru/8351f3c0
86	Родная страна (народное творчество)	1				
87	Страна/ страны изучаемого языка (географическое положение, столицы)	1				Библиотека ЦОК https://m.edsoo.ru/8351f4f6
88	Страна/страны изучаемого языка. (достопримечательности Великобритании)	1				Библиотека ЦОК https://m.edsoo.ru/8351fa14 https://m.edsoo.ru/8351fb7c https://m.edsoo.ru/8351fcb2 https://m.edsoo.ru/8351feec https://m.edsoo.ru/8352000e
89	Достопримечательности стран изучаемого языка	1				
90	Страна/страны изучаемого языка (национальные праздники)	1				
91	Страна/страны изучаемого языка.	1				

	(национальные особенности)					
92	Страна/страны изучаемого языка (национальные обычаи)	1				
93	Страна/ страны изучаемого языка (традиции)	1				Библиотека ЦОК https://m.edsoo.ru/83520266
94	Страна/ страны изучаемого языка (сувениры)	1				Библиотека ЦОК https://m.edsoo.ru/8351c5bc
95	Страна/ страны изучаемого языка (типичные здания и строения)	1				
96	Обобщение по теме "Родная страна и страна (страны) изучаемого языка. Их географическое положение, столицы, достопримечательности, культурные особенности (национальные праздники, традиции, обычаи)"	1				
97	Контроль по теме "Родная страна и страна (страны) изучаемого языка. Их географическое положение, столицы, достопримечательности, культурные особенности (национальные праздники, традиции, обычаи)" / Всероссийская проверочная работа	1	1			
98	Выдающиеся люди родной страны и страны/стран изучаемого языка: страницы истории	1				Библиотека ЦОК https://m.edsoo.ru/8352075c
99	Выдающиеся поэты, писатели родной	1				Библиотека ЦОК

	страны и страны/ стран изучаемого языка					https://m.edsoo.ru/8352089c https://m.edsoo.ru/8351745e
100	Любимые книги и литературные персонажи родной страны и страны/ стран изучаемого языка	1				Библиотека ЦОК https://m.edsoo.ru/835209d2
101	Обобщение по теме "Выдающиеся люди родной страны и страны (стран) изучаемого языка: писатели, поэты"	1				Библиотека ЦОК https://m.edsoo.ru/83520dce
102	Контроль по теме "Выдающиеся люди родной страны и страны (стран) изучаемого языка: писатели, поэты"	1	1			Библиотека ЦОК https://m.edsoo.ru/83520dce
ОБЩЕЕ КОЛИЧЕСТВО ЧАСОВ ПО ПРОГРАММЕ		102	10	0		

6 КЛАСС

№ п/п	Тема урока	Количество часов			Дата изуче ния	Электронные цифровые образовательные ресурсы
		Всего	Контроль ные работы	Практиче ские работы		
1	Взаимоотношения в семье и с друзьями (члены семьи)	1				Библиотека ЦОК https://m.edsoo.ru/83521d78 https://m.edsoo.ru/83521ea4
2	Взаимоотношения в семье и с друзьями (личные данные)	1				

3	Взаимоотношения в семье и с друзьями (представляем друга, приветствие)	1				Библиотека ЦОК https://m.edsoo.ru/83521fc6
4	Взаимоотношения в семье и с друзьями (семейные праздники)	1				Библиотека ЦОК https://m.edsoo.ru/83520ef0
5	Взаимоотношения в семье и с друзьями. (приглашение на праздник)	1				
6	Взаимоотношения в семье и с друзьями (мой дом, квартира)	1				Библиотека ЦОК https://m.edsoo.ru/83521472
7	Взаимоотношения в семье и с друзьями (обустроиваем дом, квартиру)	1				
8	Взаимоотношения в семье и с друзьями (готовимся к празднику)	1				
9	Взаимоотношения в семье и с друзьями (празднуем Новый год)	1				Библиотека ЦОК https://m.edsoo.ru/83521030
10	Взаимоотношения в семье и с друзьями (покупаем подарок)	1				Библиотека ЦОК https://m.edsoo.ru/83521922
11	Взаимоотношения в семье и с друзьями (праздничное настроение)	1				
12	Взаимоотношения в семье и с друзьями (дорогие памяти игрушки)	1				
13	Взаимоотношения в семье и с друзьями (правила поведения)	1				Библиотека ЦОК https://m.edsoo.ru/835216d4
14	Обобщение по теме "Взаимоотношения в семье и с друзьями. Семейные праздники"	1				Библиотека ЦОК https://m.edsoo.ru/83521b7a
15	Контроль по теме "Взаимоотношения в	1	1			Библиотека ЦОК

	семье и с друзьями. Семейные праздники"					https://m.edsoo.ru/83521b7a
16	Внешность и характер человека (литературного персонажа) (описание)	1				Библиотека ЦОК https://m.edsoo.ru/8352220a
17	Мой любимый герой (описание)	1				Библиотека ЦОК https://m.edsoo.ru/835220de
18	Обобщение по теме "Внешность и характер человека (литературного персонажа)"	1				
19	Контроль по теме "Внешность и характер человека (литературного персонажа)"	1	1			
20	Досуг и развлечения современного подростка (выбор занятий)	1				Библиотека ЦОК https://m.edsoo.ru/83522cdc
21	Досуг и развлечения современного подростка (любимые занятия)	1				
22	Досуг и развлечения современного подростка (мой выходной день)	1				
23	Досуг и развлечения современного подростка (свободное время моего друга)	1				
24	Досуг и развлечения современного подростка (активности в свободное время)	1				Библиотека ЦОК https://m.edsoo.ru/83523d4e
25	Досуг и развлечения современного подростка (увлечения и хобби)	1				Библиотека ЦОК https://m.edsoo.ru/83522336
26	Досуг и развлечения современного подростка (любимые игры)	1				
27	Досуг и развлечения современного подростка (проводим время вместе)	1				

28	Досуг и развлечения современного подростка (игры в прошлом и настоящем)	1				
29	Досуг и развлечения современного подростка (играем в настольные игры)	1				
30	Досуг и развлечения современного подростка (делаем игры своими руками)	1				
31	Досуг и развлечения современного подростка (заказываем билеты в кино, театр)	1				
32	Обобщение по теме "Досуг и увлечения (хобби) современного подростка (чтение, кино, театр, спорт)"	1				Библиотека ЦОК https://m.edsoo.ru/835230ce
33	Контроль по теме "Досуг и увлечения (хобби) современного подростка (чтение, кино, театр, спорт)"	1	1			Библиотека ЦОК https://m.edsoo.ru/835230ce
34	Здоровый образ жизни (режим труда и отдыха)	1				
35	Здоровый образ жизни (распорядок дня)	1				
36	Здоровый образ жизни (распорядок дня моего друга)	1				
37	Здоровый образ жизни (сбалансированное питание)	1				Библиотека ЦОК https://m.edsoo.ru/8352320e
38	Обобщение по теме "Здоровый образ жизни: режим труда и отдыха, фитнес, сбалансированное питание"	1				Библиотека ЦОК https://m.edsoo.ru/8352414a

39	Контроль по теме "Здоровый образ жизни: режим труда и отдыха, фитнес, сбалансированное питание"	1	1			Библиотека ЦОК https://m.edsoo.ru/8352414a
40	Покупки (продукты питания)	1				
41	Покупки (список покупок)	1				
42	Покупки (меню)	1				
43	Покупки (ингредиенты любимого блюда)	1				Библиотека ЦОК https://m.edsoo.ru/8352f73e
44	Покупки (одежда)	1				Библиотека ЦОК https://m.edsoo.ru/83522480
45	Покупки (обувь)	1				Библиотека ЦОК https://m.edsoo.ru/83522481
46	Обобщение по теме "Покупки: одежда, обувь и продукты питания"	1				
47	Контроль по теме "Покупки: одежда, обувь и продукты питания"	1	1			
48	Школа (любимый предмет)	1				Библиотека ЦОК https://m.edsoo.ru/8352511c
49	Школа. Школьная жизнь (правила поведения в школе)	1				Библиотека ЦОК https://m.edsoo.ru/83524960
50	Переписка с иностранными сверстниками	1				Библиотека ЦОК https://m.edsoo.ru/8352593c
51	Обобщение по теме "Школа, школьная жизнь, школьная форма, изучаемые предметы, любимый предмет, правила	1				Библиотека ЦОК https://m.edsoo.ru/83525f18

	поведения в школе. Переписка с иностранными сверстниками"					
52	Контроль по теме "Школа, школьная жизнь, школьная форма, изучаемые предметы, любимый предмет, правила поведения в школе. Переписка с иностранными сверстниками"	1	1			Библиотека ЦОК https://m.edsoo.ru/83525f18
53	Каникулы в различное время года (планы на отдых)	1				Библиотека ЦОК https://m.edsoo.ru/83526d5a
54	Каникулы в различное время года (активности на отдыхе)	1				Библиотека ЦОК https://m.edsoo.ru/83526094
55	Каникулы в различное время года (в гостинице)	1				Библиотека ЦОК https://m.edsoo.ru/8351c436
56	Каникулы в различное время года (отдых на море)	1				
57	Виды отдыха	1				Библиотека ЦОК https://m.edsoo.ru/835266ca
58	Обобщение по теме "Каникулы в различное время года. Виды отдыха"	1				
59	Контроль по теме "Каникулы в различное время года. Виды отдыха"	1	1			
60	Климат, погода	1				Библиотека ЦОК https://m.edsoo.ru/835288da
61	Климат, погода (одеваемся по погоде)	1				Библиотека ЦОК https://m.edsoo.ru/83528b3c

62	Природа. (дикие и домашние животные, в зоопарке)	1				
63	Обобщение по теме "Природа: дикие и домашние животные. Климат, погода"	1				
64	Жизнь в городе (мой район)	1				
65	Жизнь в городе (городские службы)	1				
66	Жизнь в городе (безопасность на дорогах)	1				
67	Жизнь в городе (на улицах города)	1				Библиотека ЦОК https://m.edsoo.ru/835293b6
68	Жизнь в городе и сельской местности (виды транспорта)	1				
69	Описание родного города (села)	1				Библиотека ЦОК https://m.edsoo.ru/8352905a
70	Жизнь в городе и сельской местности (ориентируемся по карте)	1				
71	Жизнь в городе и сельской местности (договариваемся о встрече)	1				
72	Жизнь в городе (договариваемся о встрече)	1				
73	Жизнь в городе (заказ по телефону, через интернет)	1				
74	Описание родного города (села). (прошлое)	1				
75	Описание родного города (села). (учреждения и здания)	1				
76	Описание родного города (села). (служба потерянных вещей)	1				

77	Описание родного города (села). (куда пойти?)	1				Библиотека ЦОК https://m.edsoo.ru/83528eac
78	Описание родного города (села). (правила поведения)	1				
79	Описание родного города (села). (следим за чистотой и порядком)	1				
80	Описание родного города (села). (моя дача, дом в деревне)	1				Библиотека ЦОК https://m.edsoo.ru/83529208
81	Обобщение по темам "Жизнь в городе и сельской местности. Описание родного города (села). Транспорт"	1				Библиотека ЦОК https://m.edsoo.ru/83528cea
82	Контроль по темам "Природа: дикие и домашние животные. Климат, погода" и "Жизнь в городе и сельской местности. Описание родного города (села). Транспорт"	1	1			
83	Родная страна и страна (страны) изучаемого языка. (страны, национальности)	1				
84	Родная страна и страна (страны) изучаемого языка. (географическое положение)	1				
85	Родная страна и страна (страны) изучаемого языка (флаги)	1				Библиотека ЦОК https://m.edsoo.ru/8352a05e
86	Страна (страны) изучаемого языка (достопримечательности)	1				Библиотека ЦОК https://m.edsoo.ru/8352af04

						https://m.edsoo.ru/8352ad42 https://m.edsoo.ru/8352ab80 https://m.edsoo.ru/8352a9d2 https://m.edsoo.ru/8352a824
87	Страна (страны) изучаемого языка (тур по столице)	1				Библиотека ЦОК https://m.edsoo.ru/83529f00
88	Страна/страны изучаемого языка (национальные особенности)	1				Библиотека ЦОК https://m.edsoo.ru/8352af04 https://m.edsoo.ru/8352ad42 https://m.edsoo.ru/8352ab80 https://m.edsoo.ru/8352a9d2 https://m.edsoo.ru/8352a824
89	Родная страна и страна (страны) изучаемого языка (праздники)	1				
90	Родная страна и страна (страны) изучаемого языка (празднуем вместе)	1				
91	Родная страна и страна (страны) изучаемого языка (фестивали)	1				Библиотека ЦОК https://m.edsoo.ru/8352af04 https://m.edsoo.ru/8352ad42 https://m.edsoo.ru/8352ab80 https://m.edsoo.ru/8352a9d2 https://m.edsoo.ru/8352a824
92	Страна/страны изучаемого языка (архитектурные объекты)	1				Библиотека ЦОК https://m.edsoo.ru/8352af04 https://m.edsoo.ru/8352ad42 https://m.edsoo.ru/8352ab80

						https://m.edsoo.ru/8352a9d2 https://m.edsoo.ru/8352a824
93	Страна (страны) изучаемого языка (знаменитые исторические места)	1				Библиотека ЦОК https://m.edsoo.ru/8352af04 https://m.edsoo.ru/8352ad42 https://m.edsoo.ru/8352ab80 https://m.edsoo.ru/8352a9d2 https://m.edsoo.ru/8352a824
94	Родная страна (достопримечательности)	1				
95	Родная страна (традиции и обычаи)	1				
96	Обобщение по теме "Родная страна и страна (страны) изучаемого языка. Их географическое положение, столицы, население, официальные языки, достопримечательности, культурные особенности (национальные праздники, традиции, обычаи)"	1				
97	Контроль по теме "Родная страна и страна (страны) изучаемого языка. Их географическое положение, столицы, население, официальные языки, достопримечательности, культурные особенности (национальные праздники, традиции, обычаи)" / Всероссийская проверочная работа	1	1			
98	Выдающиеся люди страны (стран)	1				Библиотека ЦОК

	изучаемого языка (писатели, поэты, учёные)					https://m.edsoo.ru/8352b508 https://m.edsoo.ru/8352b68e
99	Выдающиеся люди страны (стран) изучаемого языка (деятели культуры, спортсмены)	1				Библиотека ЦОК https://m.edsoo.ru/8352b26a https://m.edsoo.ru/8352b0a8 https://m.edsoo.ru/8352b800 https://m.edsoo.ru/8352b9ea
100	Выдающиеся люди родной страны (писатели, поэты, учёные)	1				Библиотека ЦОК https://m.edsoo.ru/8352b508 https://m.edsoo.ru/8352b68e
101	Обобщение по теме "Выдающиеся люди родной страны и страны (стран) изучаемого языка: писатели, поэты, учёные"	1				Библиотека ЦОК https://m.edsoo.ru/8352bb8e
102	Контроль по теме "Выдающиеся люди родной страны и страны (стран) изучаемого языка: писатели, поэты, учёные"	1	1			Библиотека ЦОК https://m.edsoo.ru/8352bb8e
ОБЩЕЕ КОЛИЧЕСТВО ЧАСОВ ПО ПРОГРАММЕ		102	10	0		

7 КЛАСС

№ п/п	Тема урока	Количество часов			Дата изуче ния	Электронные цифровые образовательные ресурсы
		Всего	Контроль ные работы	Практиче ские работы		
1	Взаимоотношения в семье и с друзьями (общение с друзьями)	1				Библиотека ЦОК https://m.edsoo.ru/83538ab4

						https://m.edsoo.ru/8353832a https://m.edsoo.ru/835385dc
2	Взаимоотношения в семье и с друзьями (проводим время вместе)	1				Библиотека ЦОК https://m.edsoo.ru/8352c5fc
3	Взаимоотношения в семье и с друзьями (делимся новостями)	1				
4	Семейные праздники. (подарки)	1				
5	Взаимоотношения в семье и с друзьями (обязанности по дому)	1				Библиотека ЦОК https://m.edsoo.ru/8352c782
6	Обобщение по теме "Взаимоотношения в семье и с друзьями. Семейные праздники. Обязанности по дому"	1				
7	Контроль по теме "Взаимоотношения в семье и с друзьями. Семейные праздники. Обязанности по дому"	1	1			
8	Внешность и характер человека (литературного персонажа). (описание внешности)	1				
9	Внешность и характер человека (литературного персонажа). (черты характера)	1				Библиотека ЦОК https://m.edsoo.ru/8352d06a https://m.edsoo.ru/8352d218 https://m.edsoo.ru/8352d3da
10	Внешность и характер человека (литературного персонажа). (описание литературного персонажа)	1				
11	Обобщение по теме "Внешность и характер	1				Библиотека ЦОК

	человека (литературного персонажа)"					https://m.edsoo.ru/8352d57e
12	Контроль по теме "Внешность и характер человека (литературного персонажа)"	1	1			Библиотека ЦОК https://m.edsoo.ru/8352d57e
13	Досуг и увлечения (хобби) современного подростка (свободное время)	1				Библиотека ЦОК https://m.edsoo.ru/8352e2bc
14	Досуг и увлечения (хобби) современного подростка (популярные увлечения)	1				
15	Досуг и увлечения (хобби) современного подростка (любимые занятия)	1				
16	Досуг и увлечения (хобби) современного подростка (хобби членов моей семьи, моих друзей)	1				
17	Досуг и увлечения (хобби) современного подростка (современные хобби)	1				
18	Досуг и увлечения (хобби) современного подростка (чтение)	1				Библиотека ЦОК https://m.edsoo.ru/8352d77c
19	Досуг и увлечения (хобби) современного подростка (интернет и современный подросток)	1				Библиотека ЦОК https://m.edsoo.ru/8352e438
20	Досуг и увлечения (хобби) современного подростка (современные электронные устройства)	1				Библиотека ЦОК https://m.edsoo.ru/8352e6cc
21	Досуг и увлечения (хобби) современного подростка (компьютер)	1				
22	Досуг и увлечения (хобби) современного	1				

	подростка (фильмы и сериалы)					
23	Досуг и увлечения (хобби) современного подростка (музыка)	1				
24	Досуг и увлечения (хобби) современного подростка (поход в кино)	1				Библиотека ЦОК https://m.edsoo.ru/8352dc40
25	Досуг и увлечения (хобби) современного подростка (спорт)	1				Библиотека ЦОК https://m.edsoo.ru/8352de34
26	Досуг и увлечения (хобби) современного подростка (кружки и клубы по интересам)	1				Библиотека ЦОК https://m.edsoo.ru/8352e582
27	Обобщение по теме "Досуг и увлечения (хобби) современного подростка (чтение, кино, театр, музей, спорт, музыка)"	1				
28	Контроль по теме "Досуг и увлечения (хобби) современного подростка (чтение, кино, театр, музей, спорт, музыка)"	1	1			
29	Здоровый образ жизни (режим труда и отдыха)	1				Библиотека ЦОК https://m.edsoo.ru/8352ee10
30	Здоровый образ жизни (справляемся со стрессом)	1				
31	Здоровый образ жизни (фитнес, спорт)	1				Библиотека ЦОК https://m.edsoo.ru/8352f144
32	Здоровый образ жизни (сбалансированное питание)	1				Библиотека ЦОК https://m.edsoo.ru/8352eb86
33	Здоровый образ жизни (здоровое питание)	1				Библиотека ЦОК https://m.edsoo.ru/8352eb86

34	Обобщение по теме "Здоровый образ жизни: режим труда и отдыха, фитнес, сбалансированное питание"	1				Библиотека ЦОК https://m.edsoo.ru/8352f3b0
35	Контроль по теме "Здоровый образ жизни: режим труда и отдыха, фитнес, сбалансированное питание"	1	1			Библиотека ЦОК https://m.edsoo.ru/8352f86a
36	Покупки (одежда, обувь)	1				
37	Покупки (продукты питания)	1				
38	Покупки (подарки)	1				
39	Покупки (поход по магазинам)	1				
40	Покупки (ответственное потребление)	1				
41	Обобщение по теме "Покупки: одежда, обувь и продукты питания"	1				
42	Контроль по теме "Покупки: одежда, обувь и продукты питания"	1	1			
43	Школа, школьная жизнь (школьные клубы и внеурочные занятия)	1				
44	Школа, школьная жизнь (современное обучение)	1				Библиотека ЦОК https://m.edsoo.ru/835312aa
45	Школа, школьная жизнь (школьные активности)	1				Библиотека ЦОК https://m.edsoo.ru/83530a30
46	Школа, школьная жизнь (переписка с зарубежными сверстниками)	1				Библиотека ЦОК https://m.edsoo.ru/8353117e
47	Школа, школьная жизнь (посещение библиотеки)	1				

48	Школа, школьная жизнь (школьный журнал)	1				
49	Обобщение по теме "Школа, школьная жизнь, школьная форма, изучаемые предметы, любимый предмет, правила поведения в школе, посещение школьной библиотеки (ресурсного центра). Переписка с зарубежными сверстниками"	1				Библиотека ЦОК https://m.edsoo.ru/83531c3c
50	Контроль по теме "Школа, школьная жизнь, школьная форма, изучаемые предметы, любимый предмет, правила поведения в школе, посещение школьной библиотеки (ресурсного центра). Переписка с зарубежными сверстниками"	1	1			Библиотека ЦОК https://m.edsoo.ru/83531c3c
51	Каникулы в различное время года (поездка в летний лагерь)	1				
52	Каникулы в различное время года (активности в летнем лагере)	1				
53	Путешествия по России и зарубежным странам	1				Библиотека ЦОК https://m.edsoo.ru/83531d5e
54	Путешествия по России и зарубежным странам (открытка с отдыха)	1				
55	Каникулы в различное время года (парки развлечений)	1				
56	Каникулы в различное время года (тематический парк)	1				

57	Каникулы в различное время года (поездка в образовательный лагерь)	1				
58	Каникулы в различное время года (правила безопасности на отдыхе)	1				
59	Обобщение по теме "Каникулы в различное время года. Виды отдыха. Путешествия по России и зарубежным странам"	1				Библиотека ЦОК https://m.edsoo.ru/83532d08
60	Контроль по теме "Каникулы в различное время года. Виды отдыха. Путешествия по России и зарубежным странам"	1	1			Библиотека ЦОК https://m.edsoo.ru/83532d08
61	Природа (загрязнение окружающей среды)	1				Библиотека ЦОК https://m.edsoo.ru/835338a2
62	Природа (важные проблемы экологии)	1				Библиотека ЦОК https://m.edsoo.ru/83533d2a
63	Природа (заботимся об окружающей среде)	1				Библиотека ЦОК https://m.edsoo.ru/83533564
64	Природа: дикие и домашние животные (в зоопарке и заповеднике)	1				
65	Природа: дикие и домашние животные (национальные парки)	1				Библиотека ЦОК https://m.edsoo.ru/8352827c
66	Природа (помощь окружающей среде)	1				Библиотека ЦОК https://m.edsoo.ru/83533b4a https://m.edsoo.ru/83533a14
67	Природа (флора и фауна)	1				
68	Обобщение по теме "Природа: дикие и	1				

	домашние животные. Климат, погода"					
69	Жизнь в городе и сельской местности (особенности)	1				Библиотека ЦОК https://m.edsoo.ru/835340a4 https://m.edsoo.ru/83533e42 https://m.edsoo.ru/83533f78
70	Жизнь в городе и сельской местности (плюсы и минусы)	1				
71	Жизнь в городе и сельской местности (проблемы безопасности)	1				
72	Жизнь в городе и сельской местности (правила безопасности)	1				
73	Жизнь в городе и сельской местности (городской транспорт)	1				
74	Жизнь в городе и сельской местности (настоящее и будущее)	1				
75	Описание родного города (села). (приводим наш район в порядок)	1				
76	Обобщение по теме "Жизнь в городе и сельской местности. Описание родного города (села). Транспорт"	1				Библиотека ЦОК https://m.edsoo.ru/8353422a
77	Контроль по темам "Природа: дикие и домашние животные. Климат, погода" и "Жизнь в городе и сельской местности. Описание родного города (села). Транспорт"	1	1			Библиотека ЦОК https://m.edsoo.ru/83534360
78	Средства массовой информации	1				

	(новостные ресурсы)					
79	Средства массовой информации (газеты)	1				Библиотека ЦОК https://m.edsoo.ru/83529a78
80	Средства массовой информации (журналы)	1				Библиотека ЦОК https://m.edsoo.ru/83529a79
81	Средства массовой информации (телевидение)	1				Библиотека ЦОК https://m.edsoo.ru/83529884
82	Средства массовой информации (радио)	1				Библиотека ЦОК https://m.edsoo.ru/83529bfe
83	Средства массовой информации (интернет)	1				Библиотека ЦОК https://m.edsoo.ru/83529582 https://m.edsoo.ru/83534496 https://m.edsoo.ru/83534838 https://m.edsoo.ru/83534b08
84	Обобщение по теме "Средства массовой информации (телевидение, журналы, Интернет)"	1				Библиотека ЦОК https://m.edsoo.ru/83529d8e https://m.edsoo.ru/835349d2
85	Контроль по теме "Средства массовой информации (телевидение, журналы, Интернет)" / Всероссийская проверочная работа	1	1			
86	Страна (страны) изучаемого языка (географическое положение, столицы, население)	1				Библиотека ЦОК https://m.edsoo.ru/83534c16 https://m.edsoo.ru/8353599a
87	Родная страна (географическое положение, столицы, население)	1				Библиотека ЦОК https://m.edsoo.ru/83534edc

						https://m.edsoo.ru/8353536e https://m.edsoo.ru/8353579c https://m.edsoo.ru/8353599a
88	Страна (страны) изучаемого языка (традиции, обычаи)	1				Библиотека ЦОК https://m.edsoo.ru/83535120
89	Родная страна (традиции, обычаи)	1				Библиотека ЦОК https://m.edsoo.ru/83535558 https://m.edsoo.ru/83535008 https://m.edsoo.ru/83534d42
90	Родная страна и страна (страны) изучаемого языка (страницы истории)	1				Библиотека ЦОК https://m.edsoo.ru/8352af04 https://m.edsoo.ru/83535c4c
91	Родная страна и страна (страны) изучаемого языка (языковые особенности)	1				Библиотека ЦОК https://m.edsoo.ru/8352a202
92	Родная страна и страна (страны) изучаемого языка (достопримечательности)	1				Библиотека ЦОК https://m.edsoo.ru/83535b16
93	Обобщение по теме "Родная страна и страна (страны) изучаемого языка. Их географическое положение, столицы, население, официальные языки, достопримечательности, культурные особенности (национальные праздники, традиции, обычаи)"	1				Библиотека ЦОК https://m.edsoo.ru/83535b16
94	Выдающиеся люди страны (стран) изучаемого языка. (писатели)	1				Библиотека ЦОК https://m.edsoo.ru/83535f1c
95	Выдающиеся люди страны (стран)	1				Библиотека ЦОК

	изучаемого языка (писатели, известные произведения)					https://m.edsoo.ru/83535f1c
96	Выдающиеся люди страны (стран) изучаемого языка (поэты)	1				Библиотека ЦОК https://m.edsoo.ru/83535d8c
97	Выдающиеся люди страны (стран) изучаемого языка (учёные)	1				Библиотека ЦОК https://m.edsoo.ru/83536296
98	Выдающиеся люди страны (стран) изучаемого языка (спортсмены, актёры)	1				Библиотека ЦОК https://m.edsoo.ru/8353616a
99	Выдающиеся люди родной страны (спортсмены, актёры)	1				Библиотека ЦОК https://m.edsoo.ru/8353616a https://m.edsoo.ru/835363b8
100	Выдающиеся люди родной страны (писатели, поэты)	1				Библиотека ЦОК https://m.edsoo.ru/83535f1c https://m.edsoo.ru/83535d8c
101	Обобщение по теме "Выдающиеся люди родной страны и страны (стран) изучаемого языка: учёные, писатели, поэты, спортсмены"	1				Библиотека ЦОК https://m.edsoo.ru/8353658e
102	Контроль по темам Родная страна и страна (страны) изучаемого языка. Их географическое положение, столицы, население, официальные языки, достопримечательности, культурные особенности (национальные праздники, традиции, обычаи)"	1	1			Библиотека ЦОК https://m.edsoo.ru/8353658e
ОБЩЕЕ КОЛИЧЕСТВО ЧАСОВ ПО ПРОГРАММЕ		102	10	0		

8 КЛАСС

№ п/п	Тема урока	Количество часов			Дата изуче ния	Электронные цифровые образовательные ресурсы
		Всего	Контроль ные работы	Практиче ские работы		
1	Взаимоотношения в семье и с друзьями (общение с друзьями)	1				Библиотека ЦОК https://m.edsoo.ru/835366ec https://m.edsoo.ru/8353731c https://m.edsoo.ru/83537074
2	Взаимоотношения в семье и с друзьями (знакомство со сверстниками)	1				
3	Взаимоотношения в семье и с друзьями (вежливое общение)	1				
4	Взаимоотношения в семье и с друзьями (семейные праздники)	1				
5	Взаимоотношения в семье и с друзьями (поздравление с праздниками)	1				
6	Взаимоотношения в семье и с друзьями (возникновение конфликтов)	1				Библиотека ЦОК https://m.edsoo.ru/83536930 https://m.edsoo.ru/83537196 https://m.edsoo.ru/83536aa2 https://m.edsoo.ru/8352c0ca https://m.edsoo.ru/8352bd3c https://m.edsoo.ru/8352c49e

						https://m.edsoo.ru/8352ca5c
7	Взаимоотношения в семье и с друзьями (разрешение конфликтов)	1				Библиотека ЦОК https://m.edsoo.ru/8353680e https://m.edsoo.ru/83536cfa https://m.edsoo.ru/8352bef4 https://m.edsoo.ru/8352c30e
8	Обобщение по теме "Взаимоотношения в семье и с друзьями"	1				Библиотека ЦОК https://m.edsoo.ru/83537466
9	Контроль по теме "Взаимоотношения в семье и с друзьями"	1	1			Библиотека ЦОК https://m.edsoo.ru/83537466
10	Внешность и характер человека (литературного персонажа). (черты характера)	1				Библиотека ЦОК https://m.edsoo.ru/8353759c https://m.edsoo.ru/83537754
11	Внешность и характер человека (литературного персонажа). (описание внешности)	1				
12	Внешность и характер человека (литературного персонажа). (описание членов семьи и друзей)	1				
13	Внешность и характер человека (литературного персонажа). (сравнение)	1				
14	Внешность и характер человека (литературного персонажа). (описание персонажа)	1				
15	Внешность и характер человека (литературного персонажа). (внешность и	1				

	внутренний мир)					
16	Внешность и характер человека (литературного персонажа). (описание знаменитости)	1				
17	Обобщение по теме "Внешность и характер человека (литературного персонажа)"	1				Библиотека ЦОК https://m.edsoo.ru/83537aa6
18	Контроль по теме "Внешность и характер человека (литературного персонажа)"	1	1			Библиотека ЦОК https://m.edsoo.ru/83537aa6
19	Досуг и увлечения (хобби) современного подростка (мода)	1				Библиотека ЦОК https://m.edsoo.ru/835388a2
20	Досуг и увлечения (хобби) современного подростка (жизнь онлайн)	1				Библиотека ЦОК https://m.edsoo.ru/8353798e https://m.edsoo.ru/83537fe2
21	Досуг и увлечения (хобби) современного подростка (необычные увлечения)	1				Библиотека ЦОК https://m.edsoo.ru/8352e00a
22	Досуг и увлечения (хобби) современного подростка (занятия в свободное время)	1				Библиотека ЦОК https://m.edsoo.ru/83537bc8 https://m.edsoo.ru/83538140
23	Досуг и увлечения (хобби) современного подростка (компьютер)	1				Библиотека ЦОК https://m.edsoo.ru/83538d3e
24	Обобщение по теме "Досуг и увлечения (хобби) современного подростка (чтение, кино, театр, музей, спорт, музыка)"	1				Библиотека ЦОК https://m.edsoo.ru/83538d3e
25	Здоровый образ жизни (сбалансированное питание)	1				Библиотека ЦОК https://m.edsoo.ru/83538eec https://m.edsoo.ru/8353a5b2

						https://m.edsoo.ru/8353986a
26	Здоровый образ жизни (питание школьников)	1				Библиотека ЦОК https://m.edsoo.ru/83539040
27	Здоровый образ жизни (рецепты здорового питания)	1				Библиотека ЦОК https://m.edsoo.ru/83539180
28	Здоровый образ жизни (спорт)	1				Библиотека ЦОК https://m.edsoo.ru/83539522 https://m.edsoo.ru/83539d42
29	Здоровый образ жизни (популярные виды спорта)	1				Библиотека ЦОК https://m.edsoo.ru/835392d4 https://m.edsoo.ru/83539b4e https://m.edsoo.ru/83539f18 https://m.edsoo.ru/8353a7b0
30	Здоровый образ жизни (фитнес)	1				Библиотека ЦОК https://m.edsoo.ru/8353a9e0 https://m.edsoo.ru/835396d0
31	Здоровый образ жизни (мой любимый вид спорта)	1				Библиотека ЦОК https://m.edsoo.ru/8353a10c
32	Здоровый образ жизни (спортивная символика)	1				Библиотека ЦОК https://m.edsoo.ru/8353a3aa
33	Обобщение по теме "Здоровый образ жизни: режим труда и отдыха, фитнес, сбалансированное питание. Посещение врача"	1				Библиотека ЦОК https://m.edsoo.ru/8353ac92
34	Контроль по темам "Досуг и увлечения (хобби) современного подростка (чтение,	1	1			Библиотека ЦОК https://m.edsoo.ru/8353ac92

	кино, театр, музей, спорт, музыка)" и "Здоровый образ жизни: режим труда и отдыха, фитнес, сбалансированное питание. Посещение врача"					
35	Покупки: одежда, обувь и продукты питания (виды магазинов)	1				
36	Покупки: одежда, обувь и продукты питания (в магазине)	1				
37	Покупки: одежда, обувь и продукты питания (покупки на рынке)	1				
38	Покупки: одежда, обувь и продукты питания (описание покупок)	1				
39	Покупки: одежда, обувь и продукты питания (покупка подарков)	1				
40	Покупки: одежда, обувь и продукты питания (одежда и обувь)	1				
41	Обобщение по теме "Покупки: одежда, обувь и продукты питания. Карманные деньги"	1				
42	Контроль по теме "Покупки: одежда, обувь и продукты питания. Карманные деньги"	1	1			
43	Школа, школьная жизнь (любимые предметы)	1				Библиотека ЦОК https://m.edsoo.ru/83531ab6
44	Школа, школьная жизнь (взаимоотношения в школе)	1				Библиотека ЦОК https://m.edsoo.ru/8352cde0

45	Школа, школьная жизнь (международные обмены для школьников)	1				
46	Школа, школьная жизнь (школьные будни)	1				Библиотека ЦОК https://m.edsoo.ru/83530c06 https://m.edsoo.ru/83530d78 https://m.edsoo.ru/83530e9a https://m.edsoo.ru/83530166 https://m.edsoo.ru/8353b660
47	Школа, школьная жизнь (использование интернета)	1				Библиотека ЦОК https://m.edsoo.ru/835304e0 https://m.edsoo.ru/8353ae68
48	Школа, школьная жизнь (онлайн-обучение)	1				Библиотека ЦОК https://m.edsoo.ru/8353ebc6
49	Школа, школьная жизнь (экзамены)	1				
50	Школа, школьная жизнь (проект)	1				
51	Обобщение по теме "Школа, школьная жизнь, школьная форма, изучаемые предметы и отношение к ним. Посещение школьной библиотеки (ресурсного центра). Переписка с зарубежными сверстниками"	1				
52	Контроль по теме "Школа, школьная жизнь, школьная форма, изучаемые предметы и отношение к ним. Посещение школьной библиотеки (ресурсного центра). Переписка с зарубежными сверстниками"	1	1			
53	Виды отдыха в различное время года.	1				Библиотека ЦОК

	Путешествия по России и зарубежным странам (виды путешествий)					https://m.edsoo.ru/8353204c
54	Виды отдыха в различное время года. Путешествия по России и зарубежным странам (занятия на отдыхе)	1				Библиотека ЦОК https://m.edsoo.ru/8353e2fc https://m.edsoo.ru/8353e086
55	Виды отдыха в различное время года. Путешествия по России и зарубежным странам (трудности в путешествиях)	1				
56	Виды отдыха в различное время года. Путешествия по России и зарубежным странам (различные туры)	1				Библиотека ЦОК https://m.edsoo.ru/8353e1c6
57	Обобщение по теме "Виды отдыха в различное время года. Путешествия по России и зарубежным странам"	1				Библиотека ЦОК https://m.edsoo.ru/8353e54a
58	Контроль по теме "Виды отдыха в различное время года. Путешествия по России и зарубежным странам"	1	1			Библиотека ЦОК https://m.edsoo.ru/8353e54a
59	Проблемы экологии (перерабатываемые материалы)	1				
60	Проблемы экологии (экологичные материалы)	1				
61	Природа. Стихийные бедствия (виды природных катастроф)	1				
62	Природа. Стихийные бедствия (последствия природных катастроф)	1				
63	Природа. Стихийные бедствия (причины	1				

	возникновения)					
64	Природа (глобальные вызовы)	1				Библиотека ЦОК https://m.edsoo.ru/8353d500
65	Природа (климат, погода)	1				
66	Природа (флора и фауна)	1				Библиотека ЦОК https://m.edsoo.ru/8353d258
67	Природа (природные памятники в опасности)	1				Библиотека ЦОК https://m.edsoo.ru/8353ced4
68	Природа (редкие животные)	1				
69	Проблемы экологии (волонтерское экологическое движение)	1				Библиотека ЦОК https://m.edsoo.ru/8353d6e0 https://m.edsoo.ru/8353d80c https://m.edsoo.ru/8353d92e https://m.edsoo.ru/8353cd1c
70	Обобщение по теме "Природа: флора и фауна. Проблемы экологии. Климат, погода. Стихийные бедствия"	1				Библиотека ЦОК https://m.edsoo.ru/8353d3b6
71	Контроль по теме "Природа: флора и фауна. Проблемы экологии. Климат, погода. Стихийные бедствия"	1	1			
72	Условия проживания в городской/сельской местности (транспорт)	1				
73	Условия проживания в городской/сельской местности (история транспорта)	1				
74	Условия проживания в городской/сельской	1				

	местности (современный транспорт)					
75	Условия проживания в городской/сельской местности (утилизация мусора)	1				Библиотека ЦОК https://m.edsoo.ru/8353d0a0
76	Обобщение по теме "Условия проживания в городской/сельской местности. Транспорт"	1				Библиотека ЦОК https://m.edsoo.ru/8353ded8
77	Контроль по теме "Условия проживания в городской/сельской местности. Транспорт"	1	1			Библиотека ЦОК https://m.edsoo.ru/8353ded8
78	Средства массовой информации (влияние СМИ)	1				
79	Средства массовой информации (современные СМИ)	1				Библиотека ЦОК https://m.edsoo.ru/8353e77a
80	Средства массовой информации (медиаграмотность)	1				Библиотека ЦОК https://m.edsoo.ru/8353e662
81	Средства массовой информации (интернет)	1				Библиотека ЦОК https://m.edsoo.ru/8353ea7c
82	Средства массовой информации (сетевые ресурсы)	1				Библиотека ЦОК https://m.edsoo.ru/8353ece8
83	Обобщение по теме "Средства массовой информации (телевидение, радио, пресса, Интернет)"	1				Библиотека ЦОК https://m.edsoo.ru/8353ee0a
84	Контроль по теме "Средства массовой информации (телевидение, радио, пресса, Интернет)" / Всероссийская проверочная работа	1	1			Библиотека ЦОК https://m.edsoo.ru/8353ee0a

85	Страна (страны) изучаемого языка (культурные особенности)	1				Библиотека ЦОК https://m.edsoo.ru/8353ef22 https://m.edsoo.ru/8353f044
86	Родная страна и страна (страны) изучаемого языка (деньги)	1				
87	Страна (страны) изучаемого языка (традиционная одежда)	1				
88	Родная страна и страна (страны) изучаемого языка (достопримечательности)	1				Библиотека ЦОК https://m.edsoo.ru/8353f698
89	Родная страна (культурные особенности)	1				Библиотека ЦОК https://m.edsoo.ru/8353f558
90	Родная страна и страна (страны) изучаемого языка (национальная кухня)	1				Библиотека ЦОК https://m.edsoo.ru/8352f004 https://m.edsoo.ru/8352366e https://m.edsoo.ru/83523786
91	Родная страна (национальная одежда)	1				Библиотека ЦОК https://m.edsoo.ru/8353f558
92	Родная страна и страна (страны) изучаемого языка (традиции, обычаи)	1				
93	Родная страна и страна (страны) изучаемого языка (культурное наследие)	1				
94	Родная страна и страна (страны) изучаемого языка (образование)	1				
95	Обобщение по теме "Родная страна и страна (страны) изучаемого языка. Их географическое положение, столицы,	1				Библиотека ЦОК https://m.edsoo.ru/8353fa26

	население, официальные языки, достопримечательности, культурные особенности (национальные праздники, традиции, обычаи)"					
96	Выдающиеся люди родной страны и страны (стран) изучаемого языка (знаменитые путешественники)	1				Библиотека ЦОК https://m.edsoo.ru/8353fa26
97	Выдающиеся люди родной страны (учёные)	1				Библиотека ЦОК https://m.edsoo.ru/83526a1c https://m.edsoo.ru/83526f08 https://m.edsoo.ru/835270c0
98	Выдающиеся люди страны (стран) изучаемого языка (учёные)	1				
99	Выдающиеся люди родной страны и страны (стран) изучаемого языка (писатели, поэты)	1				
100	Выдающиеся люди родной страны и страны (стран) изучаемого языка (нобелевские лауреаты)	1				
101	Обобщение по теме "Выдающиеся люди родной страны и страны (стран) изучаемого языка: учёные, писатели, поэты, художники, музыканты, спортсмены"	1				Библиотека ЦОК https://m.edsoo.ru/83540494
102	Контроль по темам "Родная страна и страна (страны) изучаемого языка. Их географическое положение, столицы,	1	1			Библиотека ЦОК https://m.edsoo.ru/83540494

	население, официальные языки, достопримечательности, культурные особенности (национальные праздники, традиции, обычаи)" и "Выдающиеся люди родной страны и страны (стран) изучаемого языка: учёные, писатели, поэты, художники, музыканты, спортсмены"					
ОБЩЕЕ КОЛИЧЕСТВО ЧАСОВ ПО ПРОГРАММЕ		102	10	0		

9 КЛАСС

№ п/п	Тема урока	Количество часов			Дата изуче ния	Электронные цифровые образовательные ресурсы
		Всего	Контрол ьные работы	Практиче ские работы		
1	Взаимоотношения в семье и с друзьями. Конфликты и их разрешение (семейные праздники: рождество и новый год)	1				Библиотека ЦОК https://m.edsoo.ru/835407f0
2	Взаимоотношения в семье и с друзьями. Конфликты и их разрешение (семейные праздники: день рождения)	1				Библиотека ЦОК https://m.edsoo.ru/835407f0
3	Взаимоотношения в семье и с друзьями. Конфликты и их разрешение (место жительства)	1				
4	Взаимоотношения в семье и с друзьями. Конфликты и их разрешение (обязанности)	1				

	по дому)					
5	Взаимоотношения в семье и с друзьями. Конфликты и их разрешение (распределение домашних обязанностей)	1				
6	Взаимоотношения в семье и с друзьями. Конфликты и их разрешение (взаимоотношения в семье)	1				Библиотека ЦОК https://m.edsoo.ru/83541254
7	Взаимоотношения в семье и с друзьями. Конфликты и их разрешение (решение конфликтов)	1				Библиотека ЦОК https://m.edsoo.ru/8354107e
8	Взаимоотношения в семье и с друзьями. Конфликты и их разрешение (общение с соседями)	1				
9	Взаимоотношения в семье и с друзьями. Конфликты и их разрешение (проблемы и их решение)	1				
10	Обобщение по теме "Взаимоотношения в семье и с друзьями. Конфликты и их разрешение"	1				Библиотека ЦОК https://m.edsoo.ru/8354138a
11	Контроль по теме "Взаимоотношения в семье и с друзьями. Конфликты и их разрешение"	1	1			Библиотека ЦОК https://m.edsoo.ru/8354138a
12	Внешность и характер человека (литературного персонажа) (описание, сравнение)	1				
13	Внешность и характер человека	1				

	(литературного персонажа) (описание литературного персонажа)					
14	Внешность и характер человека (литературного персонажа) (описание личных качеств)	1				Библиотека ЦОК https://m.edsoo.ru/835419f2
15	Обобщение по теме "Внешность и характер человека (литературного персонажа)"	1				Библиотека ЦОК https://m.edsoo.ru/83541b82
16	Контроль по теме "Внешность и характер человека (литературного персонажа)"	1	1			Библиотека ЦОК https://m.edsoo.ru/83541b82
17	Досуг и увлечения (хобби) современного подростка (живопись)	1				
18	Досуг и увлечения (хобби) современного подростка (направления живописи)	1				
19	Досуг и увлечения (хобби) современного подростка (технологии: проблемы)	1				
20	Досуг и увлечения (хобби) современного подростка (компьютерные программы)	1				
21	Досуг и увлечения (хобби) современного подростка (компьютерные игры)	1				Библиотека ЦОК https://m.edsoo.ru/83542866
22	Досуг и увлечения (хобби) современного подростка (технологии в нашей жизни)	1				Библиотека ЦОК https://m.edsoo.ru/83542262
23	Досуг и увлечения (хобби) современного подростка (виды искусства)	1				
24	Досуг и увлечения (хобби) современного подростка (музыка)	1				

25	Досуг и увлечения (хобби) современного подростка (кино)	1				
26	Досуг и увлечения (хобби) современного подростка (чтение)	1				Библиотека ЦОК https://m.edsoo.ru/8354253c
27	Досуг и увлечения (хобби) современного подростка (волонтерское движение)	1				Библиотека ЦОК https://m.edsoo.ru/83541ee8
28	Досуг и увлечения (хобби) современного подростка (преданность своему увлечению)	1				
29	Обобщение по теме "Досуг и увлечения (хобби) современного подростка (чтение, кино, театр, музыка, музей, спорт, живопись; компьютерные игры). Роль книги в жизни подростка"	1				Библиотека ЦОК https://m.edsoo.ru/83542c80
30	Контроль по теме "Досуг и увлечения (хобби) современного подростка (чтение, кино, театр, музыка, музей, спорт, живопись; компьютерные игры). Роль книги в жизни подростка"	1	1			Библиотека ЦОК https://m.edsoo.ru/83542c80
31	Здоровый образ жизни (психологическое здоровье)	1				Библиотека ЦОК https://m.edsoo.ru/8354336a
32	Здоровый образ жизни (посещение врача)	1				Библиотека ЦОК https://m.edsoo.ru/8352f4dc
33	Здоровый образ жизни (полезные привычки)	1				Библиотека ЦОК https://m.edsoo.ru/835439c8
34	Здоровый образ жизни (фитнес)	1				Библиотека ЦОК https://m.edsoo.ru/83542ff0

35	Здоровый образ жизни (спорт)	1				Библиотека ЦОК https://m.edsoo.ru/835434fa
36	Здоровый образ жизни (личная безопасность)	1				Библиотека ЦОК https://m.edsoo.ru/83542eb0
37	Здоровый образ жизни (экстремальный спорт)	1				Библиотека ЦОК https://m.edsoo.ru/8354366c
38	Здоровый образ жизни (виды экстремального спорта)	1				Библиотека ЦОК https://m.edsoo.ru/8354366c
39	Обобщение по теме "Здоровый образ жизни: режим труда и отдыха, фитнес, сбалансированное питание. Посещение врача"	1				Библиотека ЦОК https://m.edsoo.ru/83544346
40	Контроль по теме "Здоровый образ жизни: режим труда и отдыха, фитнес, сбалансированное питание. Посещение врача"	1	1			Библиотека ЦОК https://m.edsoo.ru/83544346
41	Покупки (виды магазинов)	1				Библиотека ЦОК https://m.edsoo.ru/83541542
42	Покупки (покупки в интернете)	1				
43	Обобщение по теме "Покупки: одежда, обувь и продукты питания. Карманные деньги. Молодёжная мода"	1				
44	Контроль по теме "Покупки: одежда, обувь и продукты питания. Карманные деньги. Молодёжная мода"	1	1			
45	Школа, школьная жизнь (изучаемые	1				Библиотека ЦОК

	предметы и отношение к ним)					https://m.edsoo.ru/83544832
46	Школа, школьная жизнь (технологии в школе)	1				Библиотека ЦОК https://m.edsoo.ru/83530698
47	Школа (переписка с зарубежными сверстниками)	1				
48	Обобщение по теме "Школа, школьная жизнь, изучаемые предметы и отношение к ним. Взаимоотношения в школе: проблемы и их решение. Переписка с зарубежными сверстниками"	1				Библиотека ЦОК https://m.edsoo.ru/83545430
49	Контроль по теме "Школа, школьная жизнь, изучаемые предметы и отношение к ним. Взаимоотношения в школе: проблемы и их решение. Переписка с зарубежными сверстниками"	1	1			Библиотека ЦОК https://m.edsoo.ru/83545430
50	Виды отдыха в различное время года (фестивали)	1				
51	Виды отдыха в различное время года (карнавалы)	1				
52	Виды отдыха в различное время года (занятия в свободное время)	1				Библиотека ЦОК https://m.edsoo.ru/863c9c16
53	Виды отдыха в различное время года (планы на отдых)	1				
54	Виды отдыха в различное время года (осмотр достопримечательностей)	1				
55	Виды отдыха в различное время года	1				

	(посещение музея)					
56	Виды отдыха в различное время года (транспорт)	1				Библиотека ЦОК https://m.edsoo.ru/863c9478
57	Виды отдыха в различное время года. Путешествия по России и зарубежным странам (активный отдых)	1				
58	Виды отдыха в различное время года. Путешествия по России и зарубежным странам (поход)	1				
59	Виды отдыха в различное время года. Путешествия по России и зарубежным странам (туризм)	1				
60	Обобщение по теме "Виды отдыха в различное время года. Путешествия по России и зарубежным странам. Транспорт"	1				
61	Контроль по теме "Виды отдыха в различное время года. Путешествия по России и зарубежным странам. Транспорт"	1	1			
62	Природа (дикие животные)	1				
63	Природа (защита животных)	1				Библиотека ЦОК https://m.edsoo.ru/863c7e8e
64	Проблемы экологии (утилизация отходов)	1				Библиотека ЦОК https://m.edsoo.ru/863c9054
65	Природа (домашние животные)	1				
66	Проблемы экологии (экологичный	1				Библиотека ЦОК

	транспорт)					https://m.edsoo.ru/863c9612
67	Природа: флора и фауна (опасные животные)	1				
68	Проблемы экологии (волонтерское экологическое движение)	1				
69	Проблемы экологии (защита окружающей среды)	1				Библиотека ЦОК https://m.edsoo.ru/863c8ec4
70	Проблемы экологии (влияние человека на окружающую среду)	1				Библиотека ЦОК https://m.edsoo.ru/863c8668
71	Обобщение по теме "Природа: флора и фауна. Проблемы экологии. Защита окружающей среды. Климат, погода. Стихийные бедствия"	1				Библиотека ЦОК https://m.edsoo.ru/863c87ee
72	Контроль по теме "Природа: флора и фауна. Проблемы экологии. Защита окружающей среды. Климат, погода. Стихийные бедствия"	1	1			
73	Средства массовой информации (интернет)	1				Библиотека ЦОК https://m.edsoo.ru/863ca5a8
74	Средства массовой информации (использование интернета)	1				Библиотека ЦОК https://m.edsoo.ru/863ca436
75	Средства массовой информации (телевидение)	1				Библиотека ЦОК https://m.edsoo.ru/863ca8fa
76	Средства массовой информации (пресса)	1				Библиотека ЦОК https://m.edsoo.ru/863ca706

77	Обобщение по теме "Средства массовой информации (телевидение, радио, пресса, Интернет)"	1				
78	Контроль по теме "Средства массовой информации (телевидение, радио, пресса, Интернет)"	1	1			
79	Страна (страны) изучаемого языка (праздники)	1				
80	Родная страна (праздники)	1				
81	Родная страна и страна (страны) изучаемого языка (традиции)	1				
82	Родная страна и страна (страны) изучаемого языка (памятные даты)	1				Библиотека ЦОК https://m.edsoo.ru/863cba34
83	Страна (страны) изучаемого языка (достопримечательности)	1				Библиотека ЦОК https://m.edsoo.ru/863cb70a
84	Родная страна и страна (страны) изучаемого языка (мифы и легенды)	1				
85	Родная страна и страна (страны) изучаемого языка (историческое наследие)	1				
86	Родная страна и страна (страны) изучаемого языка (мой город, село)	1				
87	Родная страна (достопримечательности)	1				Библиотека ЦОК https://m.edsoo.ru/863cb598
88	Родная страна и страна (страны) изучаемого языка (фольклор)	1				

89	Родная страна и страна (страны) изучаемого языка (музеи, картинные галереи)	1				
90	Родная страна и страна (страны) изучаемого языка (известные и популярные места)	1				
91	Родная страна и страна (страны) изучаемого языка (экстренные службы)	1				
92	Обобщение по теме "Родная страна и страна (страны) изучаемого языка. Их географическое положение, столицы и крупные города, регионы, население, официальные языки, достопримечательности, культурные особенности (национальные праздники, знаменательные даты, традиции, обычаи), страницы истории"	1				Библиотека ЦОК https://m.edsoo.ru/863cb8d6
93	Выдающиеся люди родной страны и страны (стран) изучаемого языка (художники)	1				
94	Выдающиеся люди родной страны и страны (стран) изучаемого языка (учёные)	1				Библиотека ЦОК https://m.edsoo.ru/863cc0ec
95	Выдающиеся люди родной страны и страны (стран) изучаемого языка (музыканты)	1				
96	Выдающиеся люди родной страны и страны (стран) изучаемого языка (писатели)	1				Библиотека ЦОК https://m.edsoo.ru/863cbcf0
97	Выдающиеся люди родной страны и страны	1				Библиотека ЦОК

	(стран) изучаемого языка (поэты)					https://m.edsoo.ru/863cbba6
98	Выдающиеся люди родной страны и страны (стран) изучаемого языка (мой пример для подражания)	1				
99	Выдающиеся люди родной страны и страны (стран) изучаемого языка (спортсмены)	1				Библиотека ЦОК https://m.edsoo.ru/863cbcd0
100	Выдающиеся люди родной страны и страны (стран) изучаемого языка (исторические личности)	1				Библиотека ЦОК https://m.edsoo.ru/863cc43e
101	Обобщение по теме "Выдающиеся люди родной страны и страны (стран) изучаемого языка, их вклад в науку и мировую культуру: государственные деятели, учёные, писатели, поэты, художники, музыканты, спортсмены"	1				Библиотека ЦОК https://m.edsoo.ru/863cc8f8
102	Контроль по темам "Родная страна и страна (страны) изучаемого языка. Их географическое положение, столицы и крупные города, регионы, население, официальные языки, достопримечательности, культурные особенности (национальные праздники, знаменательные даты, традиции, обычаи), страницы истории." и "Выдающиеся люди родной страны и страны (стран) изучаемого языка, их вклад в науку и мировую культуру: государственные деятели,	1	1			Библиотека ЦОК https://m.edsoo.ru/863cc8f8

	учёные, писатели, поэты, художники, музыканты, спортсмены"					
ОБЩЕЕ КОЛИЧЕСТВО ЧАСОВ ПО ПРОГРАММЕ		102	10	0		

ПРОВЕРЯЕМЫЕ ТРЕБОВАНИЯ К РЕЗУЛЬТАТАМ ОСВОЕНИЯ ОСНОВНОЙ ОБРАЗОВАТЕЛЬНОЙ ПРОГРАММЫ

5 КЛАСС

Код проверяемого результата	Проверяемые предметные результаты освоения основной образовательной программы основного общего образования
1	Коммуникативные умения
1.1	<i>Говорение</i>
1.1.1	Вести разные виды диалогов (диалог этикетного характера, диалог – побуждение к действию, диалог-расспрос) в рамках тематического содержания речи в стандартных ситуациях неофициального общения с вербальными и (или) зрительными опорами, с соблюдением норм речевого этикета, принятого в стране (странах) изучаемого языка (до 5 реплик со стороны каждого собеседника)
1.1.2	Создавать разные виды монологических высказываний (описание, в том числе характеристика, повествование (сообщение) с вербальными и (или) зрительными опорами в рамках тематического содержания речи (объём монологического высказывания – 5 – 6 фраз)
1.1.3	Излагать основное содержание прочитанного текста с вербальными и (или) зрительными опорами (объём – 5 – 6 фраз)
1.1.4	Кратко излагать результаты выполненной проектной работы (объём – до 6 фраз)
1.2	<i>Аудирование</i>
1.2.1	Воспринимать на слух и понимать несложные адаптированные аутентичные тексты, содержащие отдельные незнакомые слова, со зрительными опорами или без опоры, с пониманием основного содержания (время звучания текста (текстов) для аудирования – до 1 минуты)
1.2.2	Воспринимать на слух и понимать несложные адаптированные аутентичные тексты, содержащие отдельные незнакомые слова, со зрительными опорами или без опоры, с пониманием запрашиваемой информации (время звучания текста (текстов) для аудирования – до 1 минуты)
1.3	<i>Смысловое чтение</i>
1.3.1	Читать про себя и понимать несложные адаптированные аутентичные тексты, содержащие отдельные незнакомые слова, с пониманием основного содержания (объём текста (текстов) для чтения – 180 – 200 слов)

1.3.2	Читать про себя и понимать несложные адаптированные аутентичные тексты, содержащие отдельные незнакомые слова, с пониманием запрашиваемой информации (объём текста (текстов) для чтения – 180 – 200 слов)
1.3.3	Читать про себя несплошные тексты (таблицы) и понимать представленную в них информацию
1.4	<i>Письменная речь</i>
1.4.1	Писать короткие поздравления с праздниками в соответствии с нормами, принятыми в стране (странах) изучаемого языка
1.4.2	Заполнять анкеты и формуляры, сообщая о себе основные сведения, в соответствии с нормами, принятыми в стране (странах) изучаемого языка
1.4.3	Писать электронное сообщение личного характера, соблюдая речевой этикет, принятый в стране (странах) изучаемого языка (объём сообщения – до 60 слов)
2	Языковые знания и навыки
2.1	<i>Фонетическая сторона речи</i>
2.1.1	Различать на слух и адекватно, без ошибок, ведущих к сбою коммуникации, произносить слова с правильным ударением и фразы с соблюдением их ритмико-интонационных особенностей, в том числе применять правило отсутствия фразового ударения на служебных словах
2.1.2	Выразительно читать вслух небольшие адаптированные аутентичные тексты объёмом до 90 слов, построенные на изученном языковом материале, с соблюдением правил чтения и соответствующей интонацией, демонстрируя понимание содержания текста
2.1.3	Читать новые слова согласно основным правилам чтения
2.2	<i>Орфография и пунктуация</i>
2.2.1	Владеть орфографическими навыками: правильно писать изученные слова
2.2.2	Владеть пунктуационными навыками: использовать точку, вопросительный и восклицательный знаки в конце предложения, запятую при перечислении и обращении, апостроф, пунктуационно правильно оформлять электронное сообщение личного характера
2.3	<i>Лексическая сторона речи</i>
2.3.1	Распознавать в звучащем и письменном тексте 675 лексических единиц (слов, словосочетаний, речевых клише) и правильно употреблять в устной и письменной речи 625 лексических единиц (включая 500 лексических единиц, освоенных на уровне начального общего образования), обслуживающих ситуации общения в рамках отобранного тематического содержания, с соблюдением существующей нормы лексической сочетаемости

2.3.2	Распознавать и употреблять в устной и письменной речи родственные слова, образованные с использованием аффиксации: имена существительные с суффиксами <i>-er/-or, -ist, -sion/-tion</i>
2.3.3	Распознавать и употреблять в устной и письменной речи родственные слова, образованные с использованием аффиксации: имена прилагательные с суффиксами <i>-ful, -ian/-an</i>
2.3.4	Распознавать и употреблять в устной и письменной речи родственные слова, образованные с использованием аффиксации: наречия с суффиксом <i>-ly</i>
2.3.5	Распознавать и употреблять в устной и письменной речи родственные слова, образованные с использованием аффиксации: имена существительные и наречия с отрицательным префиксом <i>in-</i>
2.3.6	Распознавать и употреблять в устной и письменной речи изученные синонимы
2.3.7	Распознавать и употреблять в устной и письменной речи интернациональные слова
2.4	<i>Грамматическая сторона речи</i>
2.4.1	Знать и понимать особенности структуры простых и сложных предложений английского языка, различных коммуникативных типов предложений английского языка
2.4.2	Распознавать в письменном и звучащем тексте и употреблять в устной и письменной речи предложения с несколькими обстоятельствами, следующими в определённом порядке
2.4.3	Распознавать в письменном и звучащем тексте и употреблять в устной и письменной речи вопросительные предложения (альтернативный и разделительный вопросы в Present/Past/Future Simple Tense)
2.4.4	Распознавать в письменном и звучащем тексте и употреблять в устной и письменной речи глаголы в видо-временных формах действительного залога в изъявительном наклонении в Present Perfect Tense в повествовательных (утвердительных и отрицательных) и вопросительных предложениях
2.4.5	Распознавать в письменном и звучащем тексте и употреблять в устной и письменной речи имена существительные во множественном числе, в том числе имена существительные, имеющие форму только множественного числа
2.4.6	Распознавать в письменном и звучащем тексте и употреблять в устной и письменной речи имена существительные с причастиями настоящего и прошедшего времени
2.4.7	Распознавать в письменном и звучащем тексте и употреблять в устной и письменной речи наречия в положительной, сравнительной и превосходной степенях, образованные по правилу, и исключения

3	Социокультурные знания и умения
3.1	Использовать отдельные социокультурные элементы речевого поведенческого этикета в стране (странах) изучаемого языка в рамках тематического содержания
3.2	Знать (понимать) и использовать в устной и письменной речи наиболее употребительную фоновую лексику страны (стран) изучаемого языка в рамках тематического содержания речи
3.3	Правильно оформлять адрес, писать фамилии и имена (свои, родственников и друзей) на английском языке (в анкете, формуляре)
3.4	Обладать базовыми знаниями о социокультурном портрете родной страны и страны (стран) изучаемого языка
3.5	Кратко представлять Россию и страну (страны) изучаемого языка
4	Компенсаторные умения. Владеть компенсаторными умениями: использовать при чтении и аудировании языковую догадку, в том числе контекстуальную, игнорировать информацию, не являющуюся необходимой для понимания основного содержания прочитанного (прослушанного) текста или для нахождения в тексте запрашиваемой информации
5	Участвовать в несложных учебных проектах с использованием материалов на английском языке с применением информационно-коммуникативных технологий, соблюдая правила информационной безопасности при работе в сети Интернет
6	Использовать иноязычные словари и справочники, в том числе информационно-справочные системы в электронной форме

6 КЛАСС

Код проверяемого результата	Проверяемые предметные результаты освоения основной образовательной программы основного общего образования
1	Коммуникативные умения
1.1	<i>Говорение</i>
1.1.1	Вести разные виды диалогов (диалог этикетного характера, диалог – побуждение к действию, диалог-расспрос) в рамках тематического содержания речи в стандартных ситуациях неофициального общения с вербальными и (или) зрительными опорами, с соблюдением норм речевого этикета, принятого в стране (странах) изучаемого языка (до 5 реплик со стороны каждого собеседника)
1.1.2	Создавать разные виды монологических высказываний (описание, в том

	числе характеристика, повествование (сообщение) с вербальными и (или) зрительными опорами в рамках тематического содержания речи (объём монологического высказывания – 7 – 8 фраз)
1.1.3	Излагать основное содержание прочитанного текста с вербальными и (или) зрительными опорами (объём – 7 – 8 фраз)
1.1.4	Кратко излагать результаты выполненной проектной работы (объём – 7 – 8 фраз)
1.2	<i>Аудирование</i>
1.2.1	Воспринимать на слух и понимать несложные адаптированные аутентичные тексты, содержащие отдельные незнакомые слова, со зрительными опорами или без опоры, с пониманием основного содержания (время звучания текста (текстов) для аудирования – до 1,5 минут)
1.2.2	Воспринимать на слух и понимать несложные адаптированные аутентичные тексты, содержащие отдельные незнакомые слова, со зрительными опорами или без опоры, с пониманием запрашиваемой информации (время звучания текста (текстов) для аудирования – до 1,5 минут)
1.3	<i>Смысловое чтение</i>
1.3.1	Читать про себя и понимать несложные адаптированные аутентичные тексты, содержащие отдельные незнакомые слова, с пониманием основного содержания (объём текста (текстов) для чтения – 180 – 200 слов)
1.3.2	Читать про себя и понимать несложные адаптированные аутентичные тексты, содержащие отдельные незнакомые слова, с пониманием запрашиваемой информации (объём текста (текстов) для чтения – 250 – 300 слов)
1.3.3	Читать про себя несплошные тексты (таблицы) и понимать представленную в них информацию
1.3.4	Определять тему текста по заголовку
1.4	<i>Письменная речь</i>
1.4.1	Заполнять анкеты и формуляры в соответствии с нормами речевого этикета, принятыми в стране (странах) изучаемого языка, с указанием личной информации
1.4.2	Писать электронное сообщение личного характера, соблюдая речевой этикет, принятый в стране (странах) изучаемого языка (объём сообщения – до 70 слов)
1.4.3	Создавать небольшое письменное высказывание с использованием образца, плана, ключевых слов, картинки (объём высказывания – до 70 слов)
2	Языковые знания и навыки

2.1	<i>Фонетическая сторона речи</i>
2.1.1	Различать на слух и адекватно, без ошибок, ведущих к сбою коммуникации, произносить слова с правильным ударением и фразы с соблюдением их ритмико-интонационных особенностей, в том числе применять правило отсутствия фразового ударения на служебных словах
2.1.2	Выразительно читать вслух небольшие адаптированные аутентичные тексты объёмом до 95 слов, построенные на изученном языковом материале, с соблюдением правил чтения и соответствующей интонацией, демонстрируя понимание содержания текста
2.1.3	Читать новые слова согласно основным правилам чтения
2.2	<i>Орфография и пунктуация</i>
2.2.1	Владеть орфографическими навыками: правильно писать изученные слова
2.2.2	Владеть пунктуационными навыками: использовать точку, вопросительный и восклицательный знаки в конце предложения, запятую при перечислении и обращении, апостроф, пунктуационно правильно оформлять электронное сообщение личного характера
2.3	<i>Лексическая сторона речи</i>
2.3.1	Распознавать в звучащем и письменном тексте 800 лексических единиц (слов, словосочетаний, речевых клише) и правильно употреблять в устной и письменной речи 750 лексических единиц (включая 650 лексических единиц, освоенных ранее), обслуживающих ситуации общения в рамках отобранного тематического содержания, с соблюдением существующей нормы лексической сочетаемости
2.3.2	Распознавать и употреблять в устной и письменной речи родственные слова, образованные с использованием аффиксации: имена существительные – с помощью суффикса <i>-ing</i>
2.3.3	Распознавать и употреблять в устной и письменной речи родственные слова, образованные с использованием аффиксации: имена прилагательные с помощью суффиксов <i>-ing, -less, -ive, -al</i>
2.3.4	Распознавать и употреблять в устной и письменной речи родственные слова, образованные с использованием аффиксации: наречия с суффиксом <i>-ly</i>
2.3.5	Распознавать и употреблять в устной и письменной речи изученные синонимы и антонимы
2.3.6	Распознавать и употреблять в устной и письменной речи интернациональные слова
2.3.7	Распознавать и употреблять в устной и письменной речи различные средства связи в тексте для обеспечения целостности высказывания
2.4	<i>Грамматическая сторона речи</i>

2.4.1	Знать и понимать особенности структуры простых и сложных предложений английского языка, различных коммуникативных типов предложений английского языка
2.4.2	Распознавать в письменном и звучащем тексте и употреблять в устной и письменной речи сложноподчинённые предложения с придаточными определительными с союзными словами <i>WHO, WHICH, THAT</i>
2.4.3	Распознавать в письменном и звучащем тексте и употреблять в устной и письменной речи предложения с конструкциями <i>as... as, not so... as</i>
2.4.4	Распознавать в письменном и звучащем тексте и употреблять в устной и письменной речи все типы вопросительных предложений (общий, специальный, альтернативный, разделительный вопросы) в Present/Past Continuous Tense
2.4.5	Распознавать в письменном и звучащем тексте и употреблять в устной и письменной речи имена глаголы в видо-временных формах действительного залога в изъявительном наклонении в Present/Past Continuous Tense
2.4.6	Распознавать в письменном и звучащем тексте и употреблять в устной и письменной речи модальные глаголы и их эквиваленты (<i>can / be able to, must / have to, may, should, need</i>)
2.4.7	Распознавать в письменном и звучащем тексте и употреблять в устной и письменной речи слова, выражающие количество (<i>little / a little, few / a few</i>)
2.4.8	Распознавать в письменном и звучащем тексте и употреблять в устной и письменной речи возвратные, неопределённые местоимения (<i>some, any</i>) и их производные (<i>somebody, anybody; something, anything</i> и другие), <i>every</i> и производные (<i>everybody, everything</i> и другие) в повествовательных (утвердительных и отрицательных) и вопросительных предложениях
2.4.9	Распознавать в письменном и звучащем тексте и употреблять в устной и письменной речи числительные для обозначения дат и больших чисел (100 – 1000)
3	Социокультурные знания и умения
3.1	Использовать отдельные социокультурные элементы речевого поведенческого этикета в стране (странах) изучаемого языка в рамках тематического содержания
3.2	Знать (понимать) и использовать в устной и письменной речи наиболее употребительную лексику страны (стран) изучаемого языка в рамках тематического содержания речи
3.3	Обладать базовыми знаниями о социокультурном портрете родной страны и страны (стран) изучаемого языка
3.4	Кратко представлять Россию и страны (стран) изучаемого языка

4	Компенсаторные умения Владеть компенсаторными умениями: использовать при чтении и аудировании языковую догадку, в том числе контекстуальную, игнорировать информацию, не являющуюся необходимой для понимания основного содержания прочитанного (прослушанного) текста или для нахождения в тексте запрашиваемой информации
5	Участвовать в несложных учебных проектах с использованием материалов на английском языке с применением информационно-коммуникативных технологий, соблюдая правила информационной безопасности при работе в сети Интернет
6	Использовать иноязычные словари и справочники, в том числе информационно-справочные системы в электронной форме

7 КЛАСС

Код проверяемого результата	Проверяемые предметные результаты освоения основной образовательной программы основного общего образования
1	Коммуникативные умения
1.1	<i>Говорение</i>
1.1.1	Вести разные виды диалогов (диалог этикетного характера, диалог – побуждение к действию, диалог-расспрос, комбинированный диалог, включающий разные виды диалогов) в рамках тематического содержания речи в стандартных ситуациях неофициального общения с вербальными и (или) зрительными опорами, с соблюдением норм речевого этикета, принятого в стране (странах) изучаемого языка (до 6 реплик со стороны каждого собеседника)
1.1.2	Создавать разные виды монологических высказываний (описание, в том числе характеристика, повествование (сообщение) с вербальными и (или) зрительными опорами в рамках тематического содержания речи (объём монологического высказывания – 8 – 9 фраз)
1.1.3	Излагать основное содержание прочитанного текста с вербальными и (или) зрительными опорами (объём – 8 – 9 фраз)
1.1.4	Кратко излагать результаты выполненной проектной работы (объём – 8 – 9 фраз)
1.2	<i>Аудирование</i>
1.2.1	Воспринимать на слух и понимать несложные аутентичные тексты, содержащие отдельные незнакомые слова, с пониманием основного содержания (время звучания текста (текстов) для аудирования – до 1,5 минут)

1.2.2	Воспринимать на слух и понимать несложные аутентичные тексты, содержащие отдельные незнакомые слова, с пониманием запрашиваемой информации (время звучания текста (текстов) для аудирования – до 1,5 минут)
1.3	<i>Смысловое чтение</i>
1.3.1	Читать про себя и понимать несложные аутентичные тексты, содержащие отдельные незнакомые слова, с пониманием основного содержания (объём текста (текстов) для чтения – до 350 слов)
1.3.2	Читать про себя и понимать несложные аутентичные тексты, содержащие отдельные незнакомые слова, с пониманием запрашиваемой информации (объём текста (текстов) для чтения – до 350 слов)
1.3.3	Читать про себя несплошные тексты (таблицы) и понимать представленную в них информацию
1.4	<i>Письменная речь</i>
1.4.1	Заполнять анкеты и формуляры с указанием личной информации, соблюдая речевой этикет, принятый в стране (странах) изучаемого языка
1.4.2	Писать электронное сообщение личного характера, соблюдая речевой этикет, принятый в стране (странах) изучаемого языка (объём сообщения – до 90 слов)
1.4.3	Создавать небольшое письменное высказывание с использованием образца, плана, ключевых слов (объём высказывания – до 90 слов)
2	Языковые знания и навыки
2.1	<i>Фонетическая сторона речи</i>
2.1.1	Различать на слух и адекватно, без ошибок, ведущих к сбою коммуникации, произносить слова с правильным ударением и фразы с соблюдением их ритмико-интонационных особенностей, в том числе применять правило отсутствия фразового ударения на служебных словах
2.1.2	Выразительно читать вслух небольшие адаптированные аутентичные тексты объёмом до 100 слов, построенные на изученном языковом материале, с соблюдением правил чтения и соответствующей интонацией, демонстрируя понимание содержания текста
2.1.3	Читать новые слова согласно основным правилам чтения
2.2	<i>Орфография и пунктуация</i>
2.2.1	Владеть орфографическими навыками: правильно писать изученные слова
2.2.2	Владеть пунктуационными навыками: использовать точку, вопросительный и восклицательный знаки в конце предложения, запятую при перечислении и обращении, апостроф, пунктуационно

	правильно оформлять электронное сообщение личного характера
2.3	<i>Лексическая сторона речи</i>
2.3.1	Распознавать в звучащем и письменном тексте 1000 лексических единиц (слов, словосочетаний, речевых клише) и правильно употреблять в устной и письменной речи 900 лексических единиц, обслуживающих ситуации общения в рамках отобранного тематического содержания, с соблюдением существующей нормы лексической сочетаемости
2.3.2	Распознавать и употреблять в устной и письменной речи родственные слова, образованные с использованием аффиксации: имена существительные – с помощью суффиксов <i>-ness, -ment</i>
2.3.3	Распознавать и употреблять в устной и письменной речи родственные слова, образованные с использованием аффиксации: имена прилагательные – с помощью суффиксов <i>-ous, -ly, -y</i>
2.3.4	Распознавать и употреблять в устной и письменной речи родственные слова, образованные с использованием аффиксации: имена прилагательные и наречия – с помощью отрицательных префиксов <i>in-/im-</i>
2.3.5	Распознавать и употреблять в устной и письменной речи имена прилагательные, образованные путём соединения основы прилагательного с основой существительного с добавлением суффикса <i>-ed (blue-eyed)</i>
2.3.6	Распознавать и употреблять в устной и письменной речи наиболее частотные фразовые глаголы
2.3.7	Распознавать и употреблять в устной и письменной речи изученные синонимы и антонимы
2.3.8	Распознавать и употреблять в устной и письменной речи интернациональные слова
2.3.9	Распознавать и употреблять в устной и письменной речи различные средства связи в тексте для обеспечения логичности и целостности высказывания
2.4	<i>Грамматическая сторона речи</i>
2.4.1	Знать и понимать особенности структуры простых и сложных предложений английского языка, различных коммуникативных типов предложений английского языка
2.4.2	Распознавать в письменном и звучащем тексте и употреблять в устной и письменной речи предложения со сложным дополнением (Complex Object)
2.4.3	Распознавать в письменном и звучащем тексте и употреблять в устной и письменной речи условные предложения реального характера (Conditional 0, Conditional 1)

2.4.4	Распознавать в письменном и звучащем тексте и употреблять в устной и письменной речи предложения с конструкцией <i>to be going to</i> + инфинитив и формы Future Simple Tense и Present Continuous Tense для выражения будущего действия
2.4.5	Распознавать в письменном и звучащем тексте и употреблять в устной и письменной речи конструкцию <i>used to</i> + инфинитив глагола
2.4.6	Распознавать в письменном и звучащем тексте и употреблять в устной и письменной речи глаголы в наиболее употребительных формах страдательного залога (Present/Past Simple Passive)
2.4.7	Распознавать в письменном и звучащем тексте и употреблять в устной и письменной речи модальный глагол <i>might</i>
2.4.8	Распознавать в письменном и звучащем тексте и употреблять в устной и письменной речи наречия, совпадающие по форме с прилагательными (<i>fast, high, early</i>)
2.4.9	Распознавать в письменном и звучащем тексте и употреблять в устной и письменной речи местоимения <i>other/another, both, all, one</i>
2.4.10	Количественные числительные для обозначения больших чисел (до 1 000 000)
3	Социокультурные знания и умения
3.1	Использовать отдельные социокультурные элементы речевого поведенческого этикета в стране (странах) изучаемого языка в рамках тематического содержания
3.2	Знать (понимать) и использовать в устной и письменной речи наиболее употребительную тематическую лексику страны (стран) изучаемого языка в рамках тематического содержания речи
3.3	Обладать базовыми знаниями о социокультурном портрете родной страны и страны (стран) изучаемого языка
3.4	Кратко представлять Россию и страну (страны) изучаемого языка
4	Компенсаторные умения Владеть компенсаторными умениями: использовать при чтении и аудировании языковую догадку, в том числе контекстуальную, при непосредственном общении – переспрашивать, просить повторить, уточняя значение незнакомых слов, игнорировать информацию, не являющуюся необходимой для понимания основного содержания прочитанного (прослушанного) текста или для нахождения в тексте запрашиваемой информации
5	Участвовать в несложных учебных проектах с использованием материалов на английском языке с применением информационно-коммуникативных технологий, соблюдая правила информационной безопасности при работе в сети Интернет
6	Использовать иноязычные словари и справочники, в том числе

	информационно-справочные системы в электронной форме
--	--

8 КЛАСС

Код проверяемого результата	Проверяемые предметные результаты освоения основной образовательной программы основного общего образования
1	Коммуникативные умения
1.1	<i>Говорение</i>
1.1.1	Вести разные виды диалогов (диалог этикетного характера, диалог – побуждение к действию, диалог-расспрос, комбинированный диалог, включающий разные виды диалогов) в рамках тематического содержания речи в стандартных ситуациях неофициального общения с вербальными и (или) зрительными опорами, с соблюдением норм речевого этикета, принятого в стране (странах) изучаемого языка (до 7 реплик со стороны каждого собеседника)
1.1.2	Создавать разные виды монологических высказываний (описание, в том числе характеристика, повествование (сообщение) с вербальными и (или) зрительными опорами в рамках тематического содержания речи (объём монологического высказывания – 9 – 10 фраз)
1.1.3	Выражать и кратко аргументировать своё мнение
1.1.4	Излагать основное содержание прочитанного текста с вербальными и (или) зрительными опорами (объём – 9 – 10 фраз)
1.1.5	Кратко излагать результаты выполненной проектной работы (объём – 9 – 10 фраз)
1.2	<i>Аудирование</i>
1.2.1	Воспринимать на слух и понимать несложные аутентичные тексты, содержащие отдельные незнакомые слова, с пониманием основного содержания (время звучания текста (текстов) для аудирования – до 2 минут)
1.2.2	Воспринимать на слух и понимать несложные аутентичные тексты, содержащие отдельные незнакомые слова, с пониманием нужной (интересующей, запрашиваемой) информации (время звучания текста (текстов) для аудирования – до 2 минут)
1.2.3	Прогнозировать содержание звучащего текста по началу сообщения
1.3	<i>Смысловое чтение</i>
1.3.1	Читать про себя и понимать несложные аутентичные тексты, содержащие отдельные незнакомые слова, с пониманием основного содержания (объём текста (текстов) для чтения – 350 – 500 слов)

1.3.2	Читать про себя и понимать несложные аутентичные тексты, содержащие отдельные незнакомые слова, с пониманием запрашиваемой информации (объём текста (текстов) для чтения – до 350 слов)
1.3.3	Определять последовательность главных фактов (событий) в тексте
1.3.4	Читать про себя несплошные тексты (таблицы) и понимать представленную в них информацию
1.4	<i>Письменная речь</i>
1.4.1	Заполнять анкеты и формуляры с указанием личной информации, соблюдая речевой этикет, принятый в стране (странах) изучаемого языка
1.4.2	Писать электронное сообщение личного характера, соблюдая речевой этикет, принятый в стране (странах) изучаемого языка (объём сообщения – до 110 слов)
1.4.3	Создавать небольшое письменное высказывание с использованием образца, плана, таблицы и (или) прочитанного (прослушанного) текста (объём высказывания – до 110 слов)
2	Языковые знания и навыки
2.1	<i>Фонетическая сторона речи</i>
2.1.1	Различать на слух и адекватно, без ошибок, ведущих к сбою коммуникации, произносить слова с правильным ударением и фразы с соблюдением их ритмико-интонационных особенностей, в том числе применять правило отсутствия фразового ударения на служебных словах
2.1.2	Выразительно читать вслух небольшие адаптированные аутентичные тексты объёмом до 110 слов, построенные на изученном языковом материале, с соблюдением правил чтения и соответствующей интонацией, демонстрируя понимание содержания текста
2.1.3	Читать новые слова согласно основным правилам чтения
2.2	<i>Орфография и пунктуация</i>
2.2.1	Владеть орфографическими навыками: правильно писать изученные слова
2.2.2	Владеть пунктуационными навыками: использовать точку, вопросительный и восклицательный знаки в конце предложения, запятую при перечислении и обращении, апостроф, пунктуационно правильно оформлять электронное сообщение личного характера
2.3	<i>Лексическая сторона речи</i>
2.3.1	Распознавать в звучащем и письменном тексте 1250 лексических единиц (слов, словосочетаний, речевых клише) и правильно употреблять в устной и письменной речи 900 лексических единиц, обслуживающих ситуации общения в рамках отобранного

	тематического содержания, с соблюдением существующих норм лексической сочетаемости
2.3.2	Распознавать и употреблять в устной и письменной речи родственные слова, образованные с использованием аффиксации: имена существительные – с помощью суффиксов <i>-ance/-ence, -ity, -ship</i>
2.3.3	Распознавать и употреблять в устной и письменной речи родственные слова, образованные с использованием аффиксации: имена прилагательные – с помощью суффиксов <i>-ed</i> и <i>-ing</i>
2.3.4	Распознавать и употреблять в устной и письменной речи родственные слова, образованные с использованием аффиксации: имена прилагательные – с помощью префикса <i>inter-</i>
2.3.5	Распознавать и употреблять в устной и письменной речи имена прилагательные, образованные с помощью конверсии: имя существительное от неопределённой формы глагола (<i>to walk – a walk</i>), глагол от имени существительного (<i>water – to water</i>), имя существительное от прилагательного (<i>rich – the rich</i>)
2.3.6	Распознавать и употреблять в устной и письменной речи изученные многозначные слова, синонимы и антонимы
2.3.7	Распознавать и употреблять в устной и письменной речи наиболее частотные фразовые глаголы, сокращения и аббревиатуры
2.3.8	Распознавать и употреблять в устной и письменной речи различные средства связи в тексте для обеспечения логичности и целостности высказывания
2.4	<i>Грамматическая сторона речи</i>
2.4.1	Знать и понимать особенности структуры простых и сложных предложений английского языка, различных коммуникативных типов предложений английского языка
2.4.2	Распознавать в письменном и звучащем тексте и употреблять в устной и письменной речи предложения со сложным дополнением (Complex Object)
2.4.3	Распознавать в письменном и звучащем тексте и употреблять в устной и письменной речи все типы вопросительных предложений в Past Perfect Tense
2.4.4	Распознавать в письменном и звучащем тексте и употреблять в устной и письменной речи повествовательные (утвердительные и отрицательные), вопросительные и побудительные предложения в косвенной речи в настоящем и прошедшем времени
2.4.5	Распознавать в письменном и звучащем тексте и употреблять в устной и письменной речи согласование времён в рамках сложного предложения
2.4.6	Распознавать в письменном и звучащем тексте и употреблять в устной

	и письменной речи согласование подлежащего, выраженного собирательным существительным (<i>family, police</i>), со сказуемым
2.4.7	Распознавать в письменном и звучащем тексте и употреблять в устной и письменной речи конструкции с глаголами на <i>-ing: to love/ hate doing something</i>
2.4.8	Распознавать в письменном и звучащем тексте и употреблять в устной и письменной речи конструкции, содержащие глаголы-связки <i>to be / to look / to feel / to seem</i>
2.4.9	Распознавать в письменном и звучащем тексте и употреблять в устной и письменной речи конструкции <i>be/get used to + инфинитив глагола: be/get used to doing something, be/get used to something</i>
2.4.10	Распознавать в письменном и звучащем тексте и употреблять в устной и письменной речи конструкцию <i>both... and...</i>
2.4.11	Распознавать в письменном и звучащем тексте и употреблять в устной и письменной речи конструкции с глаголами <i>to stop, to remember, to forget</i> (разница в значении <i>to stop doing smth</i> и <i>to stop to do smth</i>)
2.4.12	Распознавать в письменном и звучащем тексте и употреблять в устной и письменной речи глаголы в видо-временных формах действительного залога в изъявительном наклонении (Past Perfect Tense, Present Perfect Continuous Tense, Future-in-the-Past)
2.4.13	Распознавать в письменном и звучащем тексте и употреблять в устной и письменной речи модальные глаголы в косвенной речи в настоящем и прошедшем времени
2.4.14	Распознавать в письменном и звучащем тексте и употреблять в устной и письменной речи неличные формы глагола (инфинитив, герундий, причастия настоящего и прошедшего времени)
2.4.15	Распознавать в письменном и звучащем тексте и употреблять в устной и письменной речи отрицательные местоимения <i>no</i> (и его производные <i>nobody, nothing</i> и другие), <i>none</i>
3	Социокультурные знания и умения
3.1	Осуществлять межличностное и межкультурное общение, используя знания о национально-культурных особенностях своей страны и страны (стран) изучаемого языка и освоив основные социокультурные элементы речевого поведенческого этикета в стране (странах) изучаемого языка в рамках тематического содержания речи
3.2	Кратко представлять родную страну (малую родину) и страну (страны) изучаемого языка (культурные явления и события; достопримечательности, выдающиеся люди)
3.3	Оказывать помощь иностранным гостям в ситуациях повседневного общения (объяснить местонахождение объекта, сообщить возможный маршрут)

4	Компенсаторные умения Владеть компенсаторными умениями: использовать при чтении и аудировании языковую, том числе контекстуальную, догадку, при непосредственном общении – переспрашивать, просить повторить, уточняя значение незнакомых слов, игнорировать информацию, не являющуюся необходимой для понимания основного содержания прочитанного (прослушанного) текста или для нахождения в тексте запрашиваемой информации
5	Понимать речевые различия в ситуациях официального и неофициального общения в рамках отобранного тематического содержания и использовать лексико-грамматические средства с их учётом
6	Участвовать в несложных учебных проектах с использованием материалов на английском языке с применением информационно-коммуникативных технологий, соблюдая правила информационной безопасности при работе в сети Интернет
7	Использовать иноязычные словари и справочники, в том числе информационно-справочные системы в электронной форме

9 КЛАСС

Код проверяемого результата	Проверяемые предметные результаты освоения основной образовательной программы основного общего образования
1	Коммуникативные умения
1.1	<i>Говорение</i>
1.1.1	Вести комбинированный диалог, включающий различные виды диалогов (диалог этикетного характера, диалог – побуждение к действию, диалог-расспрос) в рамках тематического содержания речи в стандартных ситуациях неофициального общения с вербальными и (или) зрительными опорами или без опор, с соблюдением норм речевого этикета, принятого в стране (странах) изучаемого языка (до 6 – 8 реплик со стороны каждого собеседника)
1.1.2.	Создавать разные виды монологических высказываний (описание, в том числе характеристика, повествование (сообщение), рассуждение) с вербальными и (или) зрительными опорами или без опор в рамках тематического содержания речи (объём монологического высказывания – 10 – 12 фраз)
1.1.3	Излагать основное содержание прочитанного (прослушанного) текста со зрительными и (или) вербальными опорами (объём – 10 – 12 фраз)

1.1.4	Излагать результаты выполненной проектной работы (объём – 10 –12 фраз)
1.2	<i>Аудирование</i>
1.2.1	Воспринимать на слух и понимать несложные аутентичные тексты, содержащие отдельные неизученные языковые явления, с пониманием основного содержания (время звучания текста (текстов) для аудирования – до 2 минут)
1.2.2	Воспринимать на слух и понимать несложные аутентичные тексты, содержащие отдельные незнакомые слова, с пониманием нужной (интересующей, запрашиваемой) информации (время звучания текста (текстов) для аудирования – до 2 минут)
1.3	<i>Смысловое чтение</i>
1.3.1	Читать про себя и понимать несложные аутентичные тексты, содержащие отдельные неизученные языковые явления, с пониманием основного содержания (объём текста (текстов) для чтения – 450 – 500 слов)
1.3.2	Читать про себя и понимать несложные аутентичные тексты, содержащие отдельные незнакомые слова, с пониманием нужной (интересующей, запрашиваемой) информации (объём текста (текстов) для чтения – 450 – 500 слов)
1.3.3	Читать про себя с полным пониманием содержания несложные аутентичные тексты, содержащие отдельные незнакомые слова (объём текста (текстов) для чтения – 450 – 500 слов)
1.3.4	Читать про себя несплошные тексты (таблицы) и понимать представленную в них информацию
1.4	<i>Письменная речь</i>
1.4.1	Заполнять анкеты и формуляры, сообщая о себе основные сведения, в соответствии с нормами, принятыми в стране (странах) изучаемого языка
1.4.2	Писать электронное сообщение личного характера, соблюдая речевой этикет, принятый в стране (странах) изучаемого языка (объём сообщения – до 120 слов)
1.4.3	Создавать небольшое письменное высказывание с использованием образца, плана, таблицы, прочитанного (прослушанного) текста (объём высказывания – до 120 слов)
1.4.4	Заполнять таблицу, кратко фиксируя содержание прочитанного (прослушанного) текста
1.4.5	Письменно представлять результаты выполненной проектной работы (объём – 100 – 120 слов)
2	Языковые знания и навыки
2.1	<i>Фонетическая сторона речи</i>

2.1.1	Различать на слух и адекватно, без ошибок, ведущих к сбою коммуникации, произносить слова с правильным ударением и фразы с соблюдением их ритмико-интонационных особенностей, в том числе применять правило отсутствия фразового ударения на служебных словах
2.1.2	Владеть правилами чтения и выразительно читать вслух небольшие адаптированные аутентичные тексты объёмом до 120 слов, построенные на изученном языковом материале, с соблюдением правил чтения и соответствующей интонацией, демонстрируя понимание содержания текста
2.1.3	Читать новые слова согласно основным правилам чтения
2.2	<i>Орфография и пунктуация</i>
2.2.1	Владеть орфографическими навыками: правильно писать изученные слова
2.2.2	Владеть пунктуационными навыками: использовать точку, вопросительный и восклицательный знаки в конце предложения, запятую при перечислении и обращении, апостроф, пунктуационно правильно оформлять электронное сообщение личного характера
2.3	<i>Лексическая сторона речи</i>
2.3.1	Распознавать в звучащем и письменном тексте 1350 лексических единиц (слов, словосочетаний, речевых клише) и правильно употреблять в устной и письменной речи 1200 лексических единиц, обслуживающих ситуации общения в рамках отобранного тематического содержания, с соблюдением существующих норм лексической сочетаемости
2.3.2	Распознавать и употреблять в устной и письменной речи родственные слова, образованные с использованием аффиксации: глаголы – с помощью префиксов <i>under-</i> , <i>over-</i> , <i>dis-</i> , <i>mis-</i>
2.3.3	Распознавать и употреблять в устной и письменной речи родственные слова, образованные с использованием аффиксации: имена прилагательные – с помощью суффиксов <i>-able/-ible</i>
2.3.4	Распознавать и употреблять в устной и письменной речи родственные слова, образованные с использованием аффиксации: имена существительные – с помощью отрицательных префиксов <i>in-/im-</i>
2.3.5	Распознавать и употреблять в устной и письменной речи сложные прилагательные, образованные путём соединения основы числительного с основой существительного с добавлением суффикса <i>-ed</i> (<i>eight-legged</i>), сложные существительные, образованные путём соединения основ существительного с предлогом (<i>mother-in-law</i>), сложные прилагательные, образованные путём соединения основы прилагательного с основой причастия I (<i>nice-looking</i>), сложные

	прилагательные, образованные путём соединения наречия с основой причастия II (<i>well-behaved</i>)
2.3.6	Распознавать и употреблять в устной и письменной речи родственные слова, образованные с использованием конверсии: образование глагола от прилагательного (<i>cool – to cool</i>)
2.3.7	Распознавать и употреблять в устной и письменной речи изученные синонимы и антонимы
2.3.8	Распознавать и употреблять в устной и письменной речи наиболее частотные фразовые глаголы, сокращения и аббревиатуры
2.3.9	Распознавать и употреблять в устной и письменной речи различные средства связи в тексте для обеспечения логичности и целостности высказывания
2.4	<i>Грамматическая сторона речи</i>
2.4.1	Знать и понимать особенности структуры простых и сложных предложений английского языка, различных коммуникативных типов предложений английского языка
2.4.2	Распознавать в письменном и звучащем тексте и употреблять в устной и письменной речи предложения со сложным дополнением (Complex Object) (<i>I want to have my hair cut.</i>)
2.4.3	Распознавать в письменном и звучащем тексте и употреблять в устной и письменной речи предложения с <i>I wish</i>
2.4.4	Распознавать в письменном и звучащем тексте и употреблять в устной и письменной речи условные предложения нереального характера (Conditional II)
2.4.5	Распознавать в письменном и звучащем тексте и употреблять в устной и письменной речи предложения с конструкцией <i>either... or, neither... nor</i>
2.4.6	Распознавать в письменном и звучащем тексте и употреблять в устной и письменной речи конструкцию для выражения предпочтения <i>I prefer... / I'd prefer... / I'd rather...</i>
2.4.7	Распознавать в письменном и звучащем тексте и употреблять в устной и письменной речи формы страдательного залога Present Perfect Passive
2.4.8	Распознавать в письменном и звучащем тексте и употреблять в устной и письменной речи порядок следования имён прилагательных (<i>nice long blond hair</i>)
3	Социокультурные знания и умения
3.1	Знать (понимать) и использовать в устной и письменной речи наиболее употребительную тематическую фоновую лексику страны (стран) изучаемого языка в рамках тематического содержания речи (основные национальные праздники, обычаи, традиции)
3.2	Выражать модальные значения, чувства и эмоции

3.3	Иметь элементарные представления о различных вариантах английского языка
3.4	Обладать базовыми знаниями о социокультурном портрете и культурном наследии родной страны и страны (стран) изучаемого языка
3.5	Уметь представлять родную страну (малую родину) и страну (страны) изучаемого языка
3.6	Оказывать помощь зарубежным гостям в ситуациях повседневного общения
4	Компенсаторные умения Владеть компенсаторными умениями: использовать при говорении переспрос, использовать при говорении и письме перифраз (толкование), синонимические средства, описание предмета вместо его названия, при чтении и аудировании – языковую догадку, в том числе контекстуальную, игнорировать информацию, не являющуюся необходимой для понимания основного содержания прочитанного (прослушанного) текста или для нахождения в тексте запрашиваемой информации
5	Участвовать в несложных учебных проектах с использованием материалов на английском языке с применением информационно-коммуникативных технологий, соблюдая правила информационной безопасности при работе в сети Интернет
6	Использовать иноязычные словари и справочники, в том числе информационно-справочные системы в электронной форме

ПРОВЕРЯЕМЫЕ ЭЛЕМЕНТЫ СОДЕРЖАНИЯ

5 КЛАСС

Код	Проверяемый элемент содержания
1	Коммуникативные умения
1.1	Говорение
1.1.1	Диалогическая речь Развитие коммуникативных умений диалогической речи на базе умений, сформированных на уровне начального общего образования, в стандартных ситуациях неофициального общения в рамках тематического содержания речи класса с использованием речевых ситуаций, ключевых слов и (или) иллюстраций, фотографий, с соблюдением норм речевого этикета, принятых в стране (странах) изучаемого языка (объём диалога – до 5 реплик со стороны каждого собеседника)
1.1.1.1	Диалог этикетного характера: начинать, поддерживать и заканчивать

	разговор (в том числе разговор по телефону), поздравлять с праздником и вежливо реагировать на поздравление, выражать благодарность, вежливо соглашаться на предложение и отказываться от предложения собеседника
1.1.1.2	Диалог – побуждение к действию: обращаться с просьбой, вежливо соглашаться (не соглашаться) выполнить просьбу, приглашать собеседника к совместной деятельности, вежливо соглашаться (не соглашаться) на предложение собеседника
1.1.1.3	Диалог-расспрос: сообщать фактическую информацию, отвечая на вопросы разных видов, запрашивать интересующую информацию
1.1.2	Монологическая речь Развитие коммуникативных умений монологической речи на базе умений, сформированных на уровне начального общего образования: создание устных связных монологических высказываний с использованием основных коммуникативных типов речи в стандартных ситуациях неофициального общения в рамках тематического содержания речи, с использованием речевых ситуаций, ключевых слов и (или) иллюстраций, фотографий (объем монологического высказывания – 5 – 6 фраз)
1.1.2.1	Описание (предмета, внешности и одежды человека), в том числе характеристика (черты характера реального человека или литературного персонажа)
1.1.2.2	Повествование (сообщение)
1.1.2.3	Изложение (пересказ) основного содержания прочитанного текста
1.1.2.4	Краткое изложение результатов выполненной проектной работы
1.2	Аудирование Развитие коммуникативных умений аудирования на базе умений, сформированных на уровне начального общего образования. При непосредственном общении: понимание на слух речи учителя и одноклассников и вербальная (невербальная) реакция на услышанное. При опосредованном общении: дальнейшее развитие восприятия и понимания на слух несложных адаптированных аутентичных текстов, содержащих отдельные незнакомые слова, с разной глубиной проникновения в их содержание в зависимости от поставленной коммуникативной задачи: с пониманием основного содержания, с пониманием запрашиваемой информации – с использованием иллюстрации (время звучания текста (текстов) для аудирования – до 1 минуты)
1.2.1	Аудирование с пониманием основного содержания текста – умение определять основную тему и главные факты (события) в воспринимаемом на слух тексте, игнорировать незнакомые слова, несущественные для понимания основного содержания
1.2.2	Аудирование с пониманием запрашиваемой информации – умение

	выделять запрашиваемую информацию, представленную в эксплицитной (явной) форме, в воспринимаемом на слух тексте
1.3	Смысловое чтение Развитие сформированных на уровне начального общего образования умений читать про себя и понимать учебные и несложные адаптированные аутентичные тексты разных жанров и стилей, содержащие отдельные незнакомые слова, с различной глубиной проникновения в их содержание в зависимости от поставленной коммуникативной задачи: с пониманием основного содержания, с пониманием запрашиваемой информации (объём текста (текстов) для чтения – 180 – 200 слов)
1.3.1	Чтение с пониманием основного содержания текста – умение определять основную тему и главные факты (события) в прочитанном тексте, игнорировать незнакомые слова, несущественные для понимания основного содержания
1.3.2	Чтение с пониманием запрашиваемой информации – умение находить в прочитанном тексте и понимать запрашиваемую информацию, представленную в эксплицитной (явной) форме
1.3.3	Чтение несплошных текстов (таблиц) и понимание представленной в них информации
1.4	Письменная речь Развитие умений письменной речи на базе умений, сформированных на уровне начального общего образования
1.4.1	Списывание текста и выписывание из него слов, словосочетаний, предложений в соответствии с решаемой коммуникативной задачей
1.4.2	Написание коротких поздравлений с праздниками (с Новым годом, Рождеством, днём рождения)
1.4.3	Заполнение анкет и формуляров: сообщение о себе основных сведений в соответствии с нормами, принятыми в стране (странах) изучаемого языка
1.4.4	Написание электронного сообщения личного характера в соответствии с нормами неофициального общения, принятыми в стране (странах) изучаемого языка (объём письма – до 60 слов)
2	Языковые знания и навыки
2.1	Фонетическая сторона речи
2.1.1	Различение на слух и адекватное, без фонематических ошибок, ведущих к сбою в коммуникации, произнесение слов с соблюдением правильного ударения и фраз с соблюдением их ритмико-интонационных особенностей, в том числе отсутствия фразового ударения на служебных словах; чтение новых слов согласно основным правилам чтения
2.1.2	Чтение вслух небольших адаптированных аутентичных текстов, построенных на изученном языковом материале, с соблюдением правил

	чтения и соответствующей интонации, демонстрирующее понимание текста (объём текста для чтения вслух – до 90 слов)
2.2	Графика, орфография и пунктуация
2.2.1	Правильное написание изученных слов
2.2.2	Правильное использование знаков препинания: точки, вопросительного и восклицательного знаков в конце предложения, запятой при перечислении и обращении, апострофа
2.2.3	Пунктуационно правильное, в соответствии с нормами речевого этикета, принятыми в стране (странах) изучаемого языка, оформление электронного сообщения личного характера
2.3	Лексическая сторона речи
2.3.1	Распознавание в письменном и звучащем тексте и употребление в устной и письменной речи лексических единиц (слов, словосочетаний, речевых клише), обслуживающих ситуации общения в рамках тематического содержания речи, с соблюдением существующей в английском языке нормы лексической сочетаемости
2.3.2	Основные способы словообразования – аффиксация:
2.3.2.1	образование имён существительных при помощи суффиксов <i>-er/-or</i> (teacher/visitor), <i>-ist</i> (scientist, tourist), <i>-sion/-tion</i> (discussion/invitation)
2.3.2.2	образование имён прилагательных при помощи суффиксов <i>-ful</i> (wonderful), <i>-ian/-an</i> (Russian/American)
2.3.2.3	образование наречий при помощи суффикса <i>-ly</i> (recently)
2.3.2.4	образование имён прилагательных, имён существительных и наречий при помощи отрицательного префикса <i>un-</i> (unhappy, unreality, unusually)
2.4	Грамматическая сторона речи Распознавание в письменном и звучащем тексте и употребление в устной и письменной речи изученных морфологических форм и синтаксических конструкций английского языка
2.4.1	Предложения с несколькими обстоятельствами, следующими в определённом порядке
2.4.2	Вопросительные предложения (альтернативный и разделительный вопросы в Present/Past/Future Simple Tense)
2.4.3	Глаголы в видовременных формах действительного залога в изъявительном наклонении в Present Perfect Tense в повествовательных (утвердительных и отрицательных) и вопросительных предложениях
2.4.4	Имена существительные во множественном числе, в том числе имена существительные, имеющие форму только множественного числа
2.4.5	Имена существительные с причастиями настоящего и прошедшего времени
2.4.6	Наречия в положительной, сравнительной и превосходной степенях,

	образованные по правилу, и исключения
3	Социокультурные знания и умения
3.1	Знание и использование социокультурных элементов речевого поведенческого этикета в стране (странах) изучаемого языка в рамках тематического содержания (в ситуациях общения, в том числе «В семье», «В школе», «На улице»)
3.2	Знание и использование в устной и письменной речи наиболее употребительной тематической фоновой лексики в рамках отобранного тематического содержания (некоторые национальные праздники, традиции в проведении досуга и питания)
3.3	Знание социокультурного портрета родной страны и страны (стран) изучаемого языка: знакомство с традициями проведения основных национальных праздников (Рождества, Нового года и других праздников), с особенностями образа жизни и культуры страны (стран) изучаемого языка (достопримечательностями, выдающимися людьми), с доступными в языковом отношении образцами детской поэзии и прозы на английском языке
3.4	Умение писать свои имя и фамилию, а также имена и фамилии своих родственников и друзей на английском языке
3.5	Умение правильно оформлять свой адрес на английском языке (в анкете, формуляре)
3.6	Умение кратко представлять Россию и страну (страны) изучаемого языка
3.7	Умение кратко представлять некоторые культурные явления родной страны и страны (стран) изучаемого языка (основные национальные праздники, традиции в проведении досуга и питания, достопримечательности)
4	Компенсаторные умения
4.1	Использование при чтении и аудировании языковой, в том числе контекстуальной, догадки
4.2	Использование при формулировании собственных высказываний ключевых слов, плана
4.3	Игнорирование информации, не являющейся необходимой для понимания основного содержания прочитанного (прослушанного) текста или для нахождения в тексте запрашиваемой информации
Тематическое содержание речи	
А	Моя семья. Мои друзья. Семейные праздники: день рождения, Новый год
Б	Внешность и характер человека (литературного персонажа)
В	Досуг и увлечения (хобби) современного подростка (чтение, кино, спорт)
Г	Здоровый образ жизни: режим труда и отдыха, здоровое питание
Д	Покупки: одежда, обувь и продукты питания

Е	Школа, школьная жизнь, школьная форма, изучаемые предметы. Переписка с зарубежными сверстниками
Ж	Каникулы в различное время года. Виды отдыха
З	Природа: дикие и домашние животные. Погода
И	Родной населенный пункт. Транспорт
К	Родная страна и страна (страны) изучаемого языка. Их географическое положение, столицы, достопримечательности, культурные особенности (национальные праздники, традиции, обычаи)
Л	Выдающиеся люди родной страны и страны (стран) изучаемого языка: писатели, поэты

6 КЛАСС

Код	Проверяемый элемент содержания
1	Коммуникативные умения
1.1	<i>Говорение</i>
1.1.1	Диалогическая речь Развитие коммуникативных умений диалогической речи, а именно умений вести различные виды диалогов в стандартных ситуациях неофициального общения в рамках тематического содержания речи с использованием речевых ситуаций, ключевых слов и (или) иллюстраций, фотографий с соблюдением норм речевого этикета, принятых в стране (странах) изучаемого языка (объём диалога – до 5 реплик со стороны каждого собеседника)
1.1.1.1	Диалог этикетного характера: начинать, поддерживать и заканчивать разговор, вежливо переспрашивать, поздравлять с праздником, выражать пожелания и вежливо реагировать на поздравление, выражать благодарность, вежливо соглашаться на предложение и отказываться от предложения собеседника
1.1.1.2	Диалог – побуждение к действию: обращаться с просьбой, вежливо соглашаться (не соглашаться) выполнить просьбу, приглашать собеседника к совместной деятельности, вежливо соглашаться (не соглашаться) на предложение собеседника, объясняя причину своего решения
1.1.1.3	Диалог-расспрос: сообщать фактическую информацию, отвечая на вопросы разных видов, выражать своё отношение к обсуждаемым фактам и событиям, запрашивать интересующую информацию, переходить с позиции спрашивающего на позицию отвечающего и наоборот
1.1.2	Монологическая речь Развитие коммуникативных умений монологической речи: создание устных связных монологических высказываний с использованием

	основных коммуникативных типов речи в стандартных ситуациях неофициального общения в рамках тематического содержания речи с использованием речевых ситуаций, ключевых слов и (или) иллюстраций, фотографий (объём монологического высказывания – 7 – 8 фраз)
1.1.2.1	Описание (предмета, внешности и одежды человека), в том числе характеристика (черты характера реального человека или литературного персонажа)
1.1.2.2	Повествование (сообщение)
1.1.2.3	Изложение (пересказ) основного содержания прочитанного текста
1.1.2.4	Краткое изложение результатов выполненной проектной работы
1.2	<i>Аудирование</i> При непосредственном общении: понимание на слух речи учителя и одноклассников и вербальная (невербальная) реакция на услышанное. При опосредованном общении: дальнейшее развитие восприятия и понимания на слух несложных адаптированных аутентичных аудиотекстов, содержащих отдельные незнакомые слова, с разной глубиной проникновения в их содержание в зависимости от поставленной коммуникативной задачи: с пониманием основного содержания, с пониманием интересующей информации (время звучания текста (текстов) для аудирования – до 1,5 минут)
1.2.1	Аудирование с пониманием основного содержания текста – умение определять основную тему и главные факты (события) в воспринимаемом на слух тексте, игнорировать незнакомые слова, несущественные для понимания основного содержания
1.2.2	Аудирование с пониманием запрашиваемой информации – умение выделять запрашиваемую информацию, представленную в эксплицитной (явной) форме, в воспринимаемом на слух тексте
1.3	<i>Смысловое чтение</i> Развитие умения читать про себя и понимать адаптированные аутентичные тексты разных жанров и стилей, содержащие отдельные незнакомые слова, с различной глубиной проникновения в их содержание в зависимости от поставленной коммуникативной задачи: с пониманием основного содержания, с пониманием запрашиваемой информации (объём текста (текстов) для чтения – 250 – 300 слов)
1.3.1	Чтение с пониманием основного содержания текста – умения определять тему (основную мысль), главные факты (события), прогнозировать содержание текста по заголовку (началу текста), игнорировать незнакомые слова, несущественные для понимания основного содержания, понимать интернациональные слова в контексте
1.3.2	Чтение с пониманием запрашиваемой информации – умение находить в прочитанном тексте и понимать запрашиваемую информацию

1.3.3	Чтение несплошных текстов (таблиц) и понимание представленной в них информации
1.4	<i>Письменная речь</i> Развитие умений письменной речи
1.4.1	Списывание текста и выписывание из него слов, словосочетаний, предложений в соответствии с решаемой коммуникативной задачей
1.4.2	Заполнение анкет и формуляров: сообщение о себе основных сведений в соответствии с нормами, принятыми в стране (странах) изучаемого языка
1.4.3	Написание электронного сообщения личного характера в соответствии с нормами неофициального общения, принятыми в стране (странах) изучаемого языка (объём письма – до 70 слов)
1.4.4	Создание небольшого письменного высказывания с использованием образца, плана, иллюстраций (объём письменного высказывания – до 70 слов)
2	Языковые знания и навыки
2.1	<i>Фонетическая сторона речи</i>
2.1.1	Различение на слух и адекватное, без фонематических ошибок, ведущих к сбою в коммуникации, произнесение слов с соблюдением правильного ударения и фраз с соблюдением их ритмико-интонационных особенностей, в том числе отсутствия фразового ударения на служебных словах; чтение новых слов согласно основным правилам чтения
2.1.2	Чтение вслух небольших адаптированных аутентичных текстов, построенных на изученном языковом материале, с соблюдением правил чтения и соответствующей интонации, демонстрирующее понимание текста (объём текста для чтения вслух – до 95 слов)
2.2	<i>Графика, орфография и пунктуация</i>
2.2.1	Правильное написание изученных слов
2.2.2	Правильное использование знаков препинания: точки, вопросительного и восклицательного знаков в конце предложения, запятой при перечислении и обращении, апострофа
2.2.3	Пунктуационно правильное, в соответствии с нормами речевого этикета, принятыми в стране (странах) изучаемого языка, оформление электронного сообщения личного характера
2.3	<i>Лексическая сторона речи</i>
2.3.1	Распознавание в письменном и звучащем тексте и употребление в устной и письменной речи лексических единиц (слов, словосочетаний, речевых клише), обслуживающих ситуации общения в рамках тематического содержания речи, с соблюдением существующей в английском языке нормы лексической сочетаемости
2.3.2	Синонимы. Антонимы

2.3.3	Интернациональные слова
2.3.4	Распознавание в звучащем и письменном тексте и употребление в устной и письменной речи различных средств связи для обеспечения логичности и целостности высказывания
2.3.5	Основные способы словообразования – аффиксация:
2.3.5.1	образование имён существительных при помощи суффикса <i>-ing- (reading)</i>
2.3.5.2	образование имён прилагательных при помощи суффиксов <i>-al (typical)</i> , <i>-ing (amazing)</i> , <i>-less (useless)</i> , <i>-ive (impressive)</i>
2.4	<i>Грамматическая сторона речи</i> Распознавание в письменном и звучащем тексте и употребление в устной и письменной речи изученных морфологических форм и синтаксических конструкций английского языка
2.4.1	Сложноподчинённые предложения с придаточными определительными с союзными словами <i>who, which, that</i>
2.4.2	Предложения с конструкциями <i>as ... as, not so ... as</i>
2.4.3	Все типы вопросительных предложений (общий, специальный, альтернативный, разделительный вопросы) в Present/Past Continuous Tense
2.4.4	Глаголы в видо-временных формах действительного залога в изъявительном наклонении в Present/Past Continuous Tense
2.4.5	Модальные глаголы и их эквиваленты (<i>can / be able to, must/have to, may, should, need</i>)
2.4.6	Слова, выражающие количество (<i>little / a little, few / a few</i>)
2.4.7	Возвратные, неопределённые местоимения (<i>some, any</i>) и их производные (<i>somebody, anybody; something, anything</i> и другие), <i>every</i> и производные (<i>everybody, everything</i> и другие) в повествовательных (утвердительных и отрицательных) и вопросительных предложениях
2.4.8	Числительные для обозначения дат и больших чисел (100 – 1000)
3	Социокультурные знания и умения
3.1	Знание и использование социокультурных элементов речевого поведенческого этикета в стране (странах) изучаемого языка в рамках тематического содержания (в ситуациях общения, в том числе «Дома», «В магазине»)
3.2	Знание и использование в устной и письменной речи наиболее употребительной тематической фоновой лексики в рамках отобранного тематического содержания (некоторые национальные праздники, традиции в питании и проведении досуга, этикетные особенности посещения гостей)
3.3	Знание социокультурного портрета родной страны и страны (стран) изучаемого языка: знакомство с государственной символикой (флагом), некоторыми национальными символами, традициями проведения основных

	национальных праздников (Рождества, Нового года, Дня матери и других праздников), с особенностями образа жизни и культуры страны (стран) изучаемого языка (известными достопримечательностями, некоторыми выдающимися людьми), с доступными в языковом отношении образцами детской поэзии и прозы на английском языке
3.4	Умение писать свои имя и фамилию, а также имена и фамилии своих родственников и друзей на английском языке
3.5	Умение правильно оформлять свой адрес на английском языке (в анкете, формуляре)
3.6	Умение кратко представлять Россию и страну (страны) изучаемого языка
3.7	Умение кратко представлять некоторые культурные явления родной страны и страны (стран) изучаемого языка (основные национальные праздники, традиции в проведении досуга и питания), наиболее известные достопримечательности)
3.8	Умение кратко рассказывать о выдающихся людях родной страны и страны (стран) изучаемого языка (учёных, писателей, поэтов)
4	Компенсаторные умения
4.1	Использование при чтении и аудировании языковой догадки, в том числе контекстуальной
4.2	Использование при формулировании собственных высказываний ключевых слов, плана
4.3	Игнорирование информации, не являющейся необходимой для понимания основного содержания прочитанного (прослушанного) текста или для нахождения в тексте запрашиваемой информации
Тематическое содержание речи	
А	Взаимоотношения в семье и с друзьями. Семейные праздники
Б	Внешность и характер человека (литературного персонажа)
В	Досуг и увлечения (хобби) современного подростка (чтение, кино, театр, спорт)
Г	Здоровый образ жизни: режим труда и отдыха, фитнес, сбалансированное питание
Д	Покупки: одежда, обувь и продукты питания
Е	Школа, школьная жизнь, школьная форма, изучаемые предметы, любимый предмет, правила поведения в школе. Переписка с зарубежными сверстниками
Ж	Каникулы в различное время года. Виды отдыха
З	Путешествия по России и зарубежным странам
И	Природа: дикие и домашние животные. Климат, погода
К	Жизнь в городе и сельской местности. Описание родного населенного пункта. Транспорт

Л	Родная страна и страна (страны) изучаемого языка. Их географическое положение, столицы, население, официальные языки, достопримечательности, культурные особенности (национальные праздники, традиции, обычаи)
М	Выдающиеся люди родной страны и страны (стран) изучаемого языка: писатели, поэты, учёные

7 КЛАСС

Код	Проверяемый элемент содержания
1	Коммуникативные умения
1.1	<i>Говорение</i>
1.1.1	Диалогическая речь Развитие коммуникативных умений диалогической речи, а именно умений вести различные виды диалогов, в стандартных ситуациях неофициального общения в рамках тематического содержания речи с использованием ключевых слов, речевых ситуаций и (или) иллюстраций, фотографий, с соблюдением норм речевого этикета, принятых в стране (странах) изучаемого языка (объём диалога – до 7 реплик со стороны каждого собеседника)
1.1.1.1	Диалог этикетного характера: начинать, поддерживать и заканчивать разговор, вежливо переспрашивать, поздравлять с праздником, выражать пожелания и вежливо реагировать на поздравление, выражать благодарность, вежливо соглашаться на предложение и отказываться от предложения собеседника
1.1.1.2	Диалог – побуждение к действию: обращаться с просьбой, вежливо соглашаться (не соглашаться) выполнить просьбу, приглашать собеседника к совместной деятельности, вежливо соглашаться (не соглашаться) на предложение собеседника, объясняя причину своего решения
1.1.1.3	Диалог-расспрос: сообщать фактическую информацию, отвечая на вопросы разных видов; выражать своё отношение к обсуждаемым фактам и событиям, запрашивать интересующую информацию, переходить с позиции спрашивающего на позицию отвечающего и наоборот
1.1.2	Монологическая речь Развитие коммуникативных умений монологической речи: создание устных связных монологических высказываний с использованием основных коммуникативных типов речи в стандартных ситуациях неофициального общения в рамках тематического содержания речи с использованием ключевых слов, плана, вопросов, таблиц и (или) иллюстраций, фотографий (объём монологического высказывания – 8 – 9 фраз)

1.1.2.1	Описание (предмета, местности, внешности и одежды человека), в том числе характеристика (черты характера реального человека или литературного персонажа)
1.1.2.2	Повествование (сообщение)
1.1.2.3	Изложение (пересказ) основного содержания прочитанного (прослушанного) текста
1.1.2.4	Краткое изложение результатов выполненной проектной работы
1.2	<i>Аудирование</i> При непосредственном общении: понимание на слух речи учителя и одноклассников и вербальная (невербальная) реакция на услышанное. При опосредованном общении: дальнейшее развитие восприятия и понимания на слух несложных аутентичных текстов, содержащих отдельные незнакомые слова, с разной глубиной проникновения в их содержание в зависимости от поставленной коммуникативной задачи (время звучания текста (текстов) для аудирования – до 1,5 минут)
1.2.1	Аудирование с пониманием основного содержания текста – умение определять основную тему и главные факты (события) в воспринимаемом на слух тексте, игнорировать незнакомые слова, несущественные для понимания основного содержания
1.2.2	Аудирование с пониманием запрашиваемой информации – умение выделять запрашиваемую информацию, представленную в эксплицитной (явной) форме, в воспринимаемом на слух тексте
1.3	<i>Смысловое чтение</i> Развитие умения читать про себя и понимать несложные аутентичные тексты разных жанров и стилей, содержащие отдельные незнакомые слова, с различной глубиной проникновения в их содержание в зависимости от поставленной коммуникативной задачи (объём текста (текстов) для чтения – до 350 слов)
1.3.1	Чтение с пониманием основного содержания текста – умения определять тему (основную мысль), главные факты (события), прогнозировать содержание текста по заголовку (началу текста), последовательность главных фактов (событий), игнорировать незнакомые слова, несущественные для понимания основного содержания, понимать интернациональные слова
1.3.2	Чтение с пониманием запрашиваемой информации – умение находить в прочитанном тексте и понимать запрашиваемую информацию
1.3.3	Чтение несплошных текстов (таблиц) и понимание представленной в них информации
1.4	<i>Письменная речь</i> Развитие умений письменной речи
1.4.1	Списывание текста и выписывание из него слов, словосочетаний,

	предложений в соответствии с решаемой коммуникативной задачей, составление плана прочитанного текста
1.4.2	Заполнение анкет и формуляров: сообщение о себе основных сведений в соответствии с нормами, принятыми в стране (странах) изучаемого языка
1.4.3	Написание электронного сообщения личного характера в соответствии с нормами неофициального общения, принятыми в стране (странах) изучаемого языка (объем письма – до 70 слов)
1.4.4	Создание небольшого письменного высказывания с использованием образца, плана, таблицы (объем письменного высказывания – до 90 слов)
2	Языковые знания и навыки
2.1	<i>Фонетическая сторона речи</i>
2.1.1	Различение на слух и адекватное, без фонематических ошибок, ведущих к сбою в коммуникации, произнесение слов с соблюдением правильного ударения и фраз с соблюдением их ритмико-интонационных особенностей, в том числе отсутствия фразового ударения на служебных словах; чтение новых слов согласно основным правилам чтения
2.1.2	Чтение вслух небольших аутентичных текстов, построенных на изученном языковом материале, с соблюдением правил чтения и соответствующей интонации, демонстрирующее понимание текста (объем текста для чтения вслух – до 100 слов)
2.2	<i>Графика, орфография и пунктуация</i>
2.2.1	Правильное написание изученных слов
2.2.2	Правильное использование знаков препинания: точки, вопросительного и восклицательного знаков в конце предложения, запятой при перечислении и обращении; апострофа
2.2.3	Пунктуационно правильное, в соответствии с нормами речевого этикета, принятыми в стране (странах) изучаемого языка, оформление электронного сообщения личного характера
2.3	<i>Лексическая сторона речи</i>
2.3.1	Распознавание в письменном и звучащем тексте и употребление в устной и письменной речи лексических единиц (слов, словосочетаний, речевых клише), обслуживающих ситуации общения в рамках тематического содержания речи, с соблюдением существующей в английском языке нормы лексической сочетаемости
2.3.2	Многозначные лексические единицы. Синонимы. Антонимы
2.3.3	Интернациональные слова
2.3.4	Наиболее частотные фразовые глаголы
2.3.5	Распознавание в звучащем и письменном тексте и употребление в устной и письменной речи различных средств связи для обеспечения логичности и целостности высказывания

2.3.6	Основные способы словообразования – аффиксация:
2.3.6.1	образование имён существительных при помощи префикса <i>un-</i> (<i>unreality</i>)
2.3.6.2	образование имён существительных при помощи суффиксов: <i>-ment</i> (<i>development</i>), <i>-ness</i> (<i>darkness</i>)
2.3.6.3	образование имён прилагательных при помощи суффиксов <i>-ly</i> (<i>friendly</i>), <i>-ous</i> (<i>famous</i>), <i>-y</i> (<i>busy</i>)
2.3.6.4	Образование имён прилагательных и наречий при помощи префиксов <i>in-/im-</i> (<i>informal</i> , <i>independently</i> , <i>impossible</i>)
2.3.7	Основные способы словообразования – словосложение:
2.3.7.1	образование сложных прилагательных путём соединения основы прилагательного с основой существительного с добавлением суффикса <i>-ed</i> (<i>blue-eyed</i>)
2.4	<i>Грамматическая сторона речи</i> Распознавание в письменном и звучащем тексте и употребление в устной и письменной речи изученных морфологических форм и синтаксических конструкций английского языка
2.4.1	Предложения со сложным дополнением (Complex Object)
2.4.2	Условные предложения реального характера (Conditional 0, Conditional 1)
2.4.3	Предложения с конструкцией <i>to be going to</i> + инфинитив и формы Future Simple Tense и Present Continuous Tense для выражения будущего действия
2.4.4	Конструкция <i>used to</i> + инфинитив глагола
2.4.5	Глаголы в наиболее употребительных формах страдательного залога (Present / Past Simple Passive)
2.4.6	Модальный глагол <i>might</i>
2.4.7	Наречия, совпадающие по форме с прилагательными (<i>fast</i> , <i>high</i> , <i>early</i>)
2.4.8	Местоимения <i>other/another</i> , <i>both</i> , <i>all</i> , <i>one</i>
2.4.9	Количественные числительные для обозначения больших чисел (до 1 000 000)
3	Социокультурные знания и умения
3.1	Знание и использование отдельных социокультурных элементов речевого поведенческого этикета в стране (странах) изучаемого языка в рамках тематического содержания (в ситуациях общения, в том числе «В городе», «Проведение досуга», «Во время путешествия»)
3.2	Знание и использование в устной и письменной речи наиболее употребительной тематической фоновой лексики в рамках отобранного тематического содержания (основные национальные праздники, традиции в питании и проведении досуга, система образования)
3.3	Знание социокультурного портрета родной страны и страны (стран) изучаемого языка: знакомство с традициями проведения основных национальных праздников (Рождества, Нового года, Дня матери и других

	праздников), с особенностями образа жизни и культуры страны (стран) изучаемого языка (известными достопримечательностями, некоторыми выдающимися людьми), с доступными в языковом отношении образцами детской поэзии и прозы на английском языке
3.4	Умение писать свои имя и фамилию, а также имена и фамилии своих родственников и друзей на английском языке
3.5	Умение правильно оформлять свой адрес на английском языке (в анкете)
3.6	Умение правильно оформлять электронное сообщение личного характера в соответствии с нормами неофициального общения, принятыми в стране (странах) изучаемого языка
3.7	Умение кратко представлять Россию и страну (страны) изучаемого языка
3.8	Умение кратко представлять некоторые культурные явления родной страны и страны (стран) изучаемого языка (основные национальные праздники, традиции в проведении досуга и питания, наиболее известные достопримечательности)
3.9	Умение кратко рассказывать о выдающихся людях родной страны и страны (стран) изучаемого языка (учёных, писателях, поэтах, спортсменах)
4	Компенсаторные умения
4.1	Использование при чтении и аудировании языковой, в том числе контекстуальной, догадки
4.2	При непосредственном общении умение догадываться о значении незнакомых слов с помощью используемых собеседником жестов и мимики
4.3	Умение переспрашивать, просить повторить, уточняя значение незнакомых слов
4.4	Использование при формулировании собственных высказываний ключевых слов, плана
4.5	Игнорирование информации, не являющейся необходимой для понимания основного содержания прочитанного (прослушанного) текста или для нахождения в тексте запрашиваемой информации
Тематическое содержание речи	
А	Взаимоотношения в семье и с друзьями. Семейные праздники. Обязанности по дому
Б	Внешность и характер человека (литературного персонажа)
В	Досуг и увлечения (хобби) современного подростка (чтение, кино, театр, музей, спорт, музыка)
Г	Здоровый образ жизни: режим труда и отдыха, фитнес, сбалансированное питание
Д	Покупки: одежда, обувь и продукты питания
Е	Школа, школьная жизнь, школьная форма, изучаемые предметы, любимый

	предмет, правила поведения в школе, посещение школьной библиотеки (ресурсного центра). Переписка с зарубежными сверстниками
Ж	Каникулы в различное время года. Виды отдыха
З	Путешествия по России и зарубежным странам
И	Природа: дикие и домашние животные. Климат, погода
К	Жизнь в городе и сельской местности. Описание родного населенного пункта. Транспорт
Л	Средства массовой информации (телевидение, журналы, Интернет)
М	Родная страна и страна (страны) изучаемого языка. Их географическое положение, столицы, население, официальные языки, достопримечательности, культурные особенности (национальные праздники, традиции, обычаи)
Н	Выдающиеся люди родной страны и страны (стран) изучаемого языка: ученые, писатели, поэты, спортсмены

8 КЛАСС

Код	Проверяемый элемент содержания
1	Коммуникативные умения
1.1	<i>Говорение</i>
1.1.1	Диалогическая речь Развитие коммуникативных умений диалогической речи, а именно умений вести различные виды диалогов, в стандартных ситуациях неофициального общения в рамках тематического содержания речи с использованием ключевых слов, речевых ситуаций и (или) иллюстраций, фотографий или без опор, с соблюдением норм речевого этикета, принятых в стране (странах) изучаемого языка (объём диалога – до 7 реплик со стороны каждого собеседника)
1.1.1.1	Диалог этикетного характера: начинать, поддерживать и заканчивать разговор, вежливо переспрашивать, поздравлять с праздником, выражать пожелания и вежливо реагировать на поздравление, выражать благодарность, вежливо соглашаться на предложение и отказываться от предложения собеседника
1.1.1.2	Диалог – побуждение к действию: обращаться с просьбой, вежливо соглашаться (не соглашаться) выполнить просьбу, приглашать собеседника к совместной деятельности, вежливо соглашаться (не соглашаться) на предложение собеседника, объясняя причину своего решения
1.1.1.3	Диалог-расспрос: сообщать фактическую информацию, отвечая на вопросы разных видов, выражать своё отношение к обсуждаемым фактам и событиям, запрашивать интересующую информацию, переходить с

	позиции спрашивающего на позицию отвечающего и наоборот
1.1.1.4	Комбинированный диалог, включающий различные виды диалогов
1.1.2	Монологическая речь Развитие коммуникативных умений монологической речи: создание устных связных монологических высказываний с использованием основных коммуникативных типов речи в стандартных ситуациях неофициального общения в рамках тематического содержания речи с использованием вопросов, ключевых слов, плана и (или) иллюстраций, фотографий, таблиц (объём монологического высказывания – 9 – 10 фраз)
1.1.2.1	Описание (предмета, местности, внешности и одежды человека), в том числе характеристика (черты характера реального человека или литературного персонажа)
1.1.2.2	Повествование (сообщение)
1.1.2.3	Рассуждение
1.1.2.4	Выражение и аргументирование своего мнения по отношению к услышанному (прочитанному)
1.1.2.5	Изложение (пересказ) основного содержания прочитанного (прослушанного) текста
1.1.2.6	Составление рассказа по картинкам
1.1.2.7	Изложение результатов выполненной проектной работы
1.2	<i>Аудирование</i> При непосредственном общении: понимание на слух речи учителя и одноклассников и вербальная (невербальная) реакция на услышанное, использование переспроса или просьбы повторить для уточнения отдельных деталей. При опосредованном общении: дальнейшее развитие восприятия и понимания на слух несложных аутентичных текстов, содержащих отдельные неизученные языковые явления, с разной глубиной проникновения в их содержание в зависимости от поставленной коммуникативной задачи: с пониманием основного содержания, с пониманием нужной (интересующей, запрашиваемой) информации (время звучания текста (текстов) для аудирования – до 2 минут)
1.2.1	Аудирование с пониманием основного содержания текста – умения определять основную тему (идею) и главные факты (события) в воспринимаемом на слух тексте, отделять главную информацию от второстепенной, прогнозировать содержание текста по началу сообщения, игнорировать незнакомые слова, несущественные для понимания основного содержания
1.2.2	Аудирование с пониманием нужной (интересующей, запрашиваемой) информации – умение выделять нужную (интересующую, запрашиваемую) информацию, представленную в эксплицитной (явной) форме, в воспринимаемом на слух тексте

1.3	<p><i>Смысловое чтение</i></p> <p>Развитие умения читать про себя и понимать несложные аутентичные тексты разных жанров и стилей, содержащие отдельные неизученные языковые явления, с различной глубиной проникновения в их содержание в зависимости от поставленной коммуникативной задачи: с пониманием основного содержания, с пониманием нужной (интересующей, запрашиваемой) информации, с полным пониманием содержания текста (объём текста (текстов) для чтения – 350 – 500 слов)</p>
1.3.1	Чтение с пониманием основного содержания текста – умения определять тему (основную мысль), выделять главные факты (события) (опуская второстепенные), прогнозировать содержание текста по заголовку (началу текста), определять логическую последовательность главных фактов, событий, игнорировать незнакомые слова, несущественные для понимания основного содержания, понимать интернациональные слова
1.3.2	Чтение с пониманием нужной (интересующей, запрашиваемой) информации – умение находить в прочитанном тексте и понимать запрашиваемую информацию, представленную в эксплицитной (явной) форме, оценивать найденную информацию с точки зрения её значимости для решения коммуникативной задачи
1.3.3	Чтение несплошных текстов (таблиц, диаграмм, схем) и понимание представленной в них информации
1.3.4	Чтение с полным пониманием содержания несложных аутентичных текстов, содержащих отдельные неизученные языковые явления – умения полно и точно понимать текст на основе его информационной переработки (смыслового и структурного анализа отдельных частей текста, выборочного перевода), устанавливать причинно-следственную взаимосвязь изложенных в тексте фактов и событий, восстанавливать текст из разрозненных абзацев
1.4	<p><i>Письменная речь</i></p> <p>Развитие умений письменной речи</p>
1.4.1	Составление плана (тезисов) устного или письменного сообщения
1.4.2	Заполнение анкет и формуляров: сообщение о себе основных сведений в соответствии с нормами, принятыми в стране (странах) изучаемого языка
1.4.3	Написание электронного сообщения личного характера в соответствии с нормами неофициального общения, принятыми в стране (странах) изучаемого языка (объём письма – до 110 слов)
1.4.4	Создание небольшого письменного высказывания с использованием образца, плана, таблицы и (или) прочитанного (прослушанного) текста (объём письменного высказывания – до 110 слов)
2	Языковые знания и навыки
2.1	<i>Фонетическая сторона речи</i>

2.1.1	Различение на слух и адекватное, без фонематических ошибок, ведущих к сбою в коммуникации, произнесение слов с соблюдением правильного ударения и фраз с соблюдением их ритмико-интонационных особенностей, в том числе отсутствия фразового ударения на служебных словах; чтение новых слов согласно основным правилам чтения
2.1.2	Чтение вслух небольших текстов, построенных на изученном языковом материале, с соблюдением правил чтения и соответствующей интонации, демонстрирующее понимание текста (объём текста для чтения вслух – до 110 слов)
2.2	<i>Графика, орфография и пунктуация</i>
2.2.1	Правильное написание изученных слов
2.2.2	Правильное использование знаков препинания: точки, вопросительного и восклицательного знаков в конце предложения, запятой при перечислении и обращении, при вводных словах, обозначающих порядок мыслей и их связь (например, в английском языке: <i>firstly / first of all, secondly, finally; on the one hand, on the other hand</i>), апострофа
2.2.3	Пунктуационно правильное, в соответствии с нормами речевого этикета, принятыми в стране (странах) изучаемого языка, оформление электронного сообщения личного характера
2.3	<i>Лексическая сторона речи</i>
2.3.1	Распознавание в письменном и звучащем тексте и употребление в устной и письменной речи лексических единиц (слов, словосочетаний, речевых клише), обслуживающих ситуации общения в рамках тематического содержания речи, с соблюдением существующей в английском языке нормы лексической сочетаемости
2.3.2	Распознавание в звучащем и письменном тексте и употребление в устной и письменной речи различных средств связи для обеспечения логичности и целостности высказывания (<i>firstly, however, finally, at last, etc.</i>)
2.3.3	Многозначные лексические единицы. Синонимы. Антонимы
2.3.4	Интернациональные слова
2.3.5	Наиболее частотные фразовые глаголы
2.3.6	Сокращения и аббревиатуры
2.3.7	Основные способы словообразования – аффиксация:
2.3.7.1	образование имён существительных при помощи суффиксов: <i>-ance/-ence (performance/residence), -ity (activity), -ship (friendship)</i>
2.3.7.2	образование имён прилагательных при помощи префикса <i>inter- (international)</i>
2.3.7.3	образование имён прилагательных при помощи суффиксов <i>-ed</i> и <i>-ing (interested/interesting)</i>
2.3.8	Основные способы словообразования – конверсия:

2.3.8.1	образование имени существительного от неопределённой формы глагола (<i>to walk – a walk</i>)
2.3.8.2	образование имени существительного от прилагательного (<i>rich – the rich</i>)
2.3.8.3	образование глагола от имени существительного (<i>water – to water</i>)
2.4	<i>Грамматическая сторона речи</i> Распознавание в письменном и звучащем тексте и употребление в устной и письменной речи изученных морфологических форм и синтаксических конструкций английского языка
2.4.1	Предложения со сложным дополнением (Complex Object) (<i>I saw her cross/crossing the road.</i>)
2.4.2	Повествовательные (утвердительные и отрицательные), вопросительные и побудительные предложения в косвенной речи в настоящем и прошедшем времени
2.4.3	Все типы вопросительных предложений в Past Perfect Tense. Согласование времён в рамках сложного предложения
2.4.4	Согласование подлежащего, выраженного собирательным существительным (<i>family, police</i>) со сказуемым
2.4.5	Конструкции с глаголами на <i>-ing</i> : <i>to love/hate doing something</i>
2.4.6	Конструкции, содержащие глаголы-связки <i>to be / to look / to feel / to seem</i>
2.4.7	Конструкции <i>be/get used to</i> + инфинитив глагола, <i>be/get used to doing something, be/get used to something</i>
2.4.8	Конструкция <i>both... and...</i>
2.4.9	Конструкции с глаголами <i>to stop, to remember, to forget</i> (разница в значении <i>to stop doing smth</i> и <i>to stop to do smth</i>)
2.4.10	Глаголы в видо-временных формах действительного залога в изъявительном наклонении (Past Perfect Tense, Present Perfect Continuous Tense, Future-in-the-Past)
2.4.11	Модальные глаголы в косвенной речи в настоящем и прошедшем времени
2.4.12	Неличные формы глагола (инфинитив, герундий, причастия настоящего и прошедшего времени)
2.4.13	Наречия <i>too – enough</i>
2.4.14	Отрицательные местоимения <i>no</i> (и его производные <i>nobody, nothing</i> и другие), <i>none</i>
3	Социокультурные знания и умения
3.1	Знание национально-культурных особенностей своей страны и страны (стран) изучаемого языка, основных социокультурных элементов речевого поведенческого этикета в англоязычной среде, знание и использование в устной и письменной речи наиболее употребительной тематической фоновой лексики в рамках тематического содержания
3.2	Понимание речевых различий в ситуациях официального и

	неофициального общения в рамках отобранного тематического содержания и использование лексико-грамматических средств с их учётом
3.3	Знание социокультурного портрета родной страны и страны (стран) изучаемого языка: символики, достопримечательностей, культурных особенностей (национальные праздники, традиции), образцов поэзии и прозы, доступных в языковом отношении
3.4	Соблюдение норм вежливости в межкультурном общении
3.5	Умение кратко представлять Россию и страну (страны) изучаемого языка (культурные явления, события, достопримечательности)
3.6	Умение кратко рассказывать о некоторых выдающихся людях родной страны и страны (стран) изучаемого языка (учёных, писателях, поэтах, художниках, музыкантах, спортсменах и других)
3.7	Уметь оказывать помощь иностранным гостям в ситуациях повседневного общения (объяснить местонахождение объекта, сообщить возможный маршрут и другие ситуации)
4	Компенсаторные умения
4.1	Использование при чтении и аудировании языковой, в том числе контекстуальной, догадки; при говорении и письме – перифраза (толкования), синонимических средств, описания предмета вместо его названия
4.2	При непосредственном общении умение догадываться о значении незнакомых слов с помощью используемых собеседником жестов и мимики
4.3	Умение переспрашивать, просить повторить, уточняя значение незнакомых слов
4.4	Использование при формулировании собственных высказываний ключевых слов, плана
4.5	Игнорирование информации, не являющейся необходимой для понимания основного содержания прочитанного (прослушанного) текста или для нахождения в тексте запрашиваемой информации
Тематическое содержание речи	
А	Взаимоотношения в семье и с друзьями
Б	Внешность и характер человека (литературного персонажа)
В	Досуг и увлечения (хобби) современного подростка (чтение, кино, театр, музыка, музей, спорт, музыка)
Г	Здоровый образ жизни: режим труда и отдыха, фитнес, сбалансированное питание. Посещение врача
Д	Покупки: одежда, обувь и продукты питания. Карманные деньги
Е	Школа, школьная жизнь, изучаемые предметы и отношение к ним. Посещение школьной библиотеки (ресурсного центра). Переписка с

	зарубежными сверстниками
Ж	Мир современных профессий
З	Виды отдыха в различное время года. Путешествия по России и зарубежным странам
И	Природа: флора и фауна. Проблемы экологии. Климат, погода. Стихийные бедствия
К	Условия проживания в городской (сельской) местности. Транспорт
Л	Средства массовой информации (телевидение, радио, пресса, Интернет)
М	Родная страна и страна (страны) изучаемого языка. Их географическое положение, столицы, население, официальные языки, достопримечательности, культурные особенности (национальные праздники, традиции, обычаи)
Н	Выдающиеся люди родной страны и страны (стран) изучаемого языка: учёные, писатели, поэты, художники, музыканты, спортсмены

9 КЛАСС

Код	Проверяемый элемент содержания
1	Коммуникативные умения
1.1	<i>Говорение</i>
1.1.1	Диалогическая речь Развитие коммуникативных умений диалогической речи, а именно умений вести различные виды диалогов, в стандартных ситуациях неофициального общения в рамках тематического содержания речи с использованием ключевых слов, речевых ситуаций и (или) иллюстраций, фотографий или без их использования с соблюдением норм речевого этикета, принятых в стране (странах) изучаемого языка (объём диалога – до 8 реплик со стороны каждого собеседника)
1.1.1.1	Диалог этикетного характера: начинать, поддерживать и заканчивать разговор, вежливо переспрашивать, поздравлять с праздником, выражать пожелания и вежливо реагировать на поздравление, выражать благодарность, вежливо соглашаться на предложение и отказываться от предложения собеседника
1.1.1.2	Диалог – побуждение к действию: обращаться с просьбой, вежливо соглашаться (не соглашаться) выполнить просьбу, приглашать собеседника к совместной деятельности, вежливо соглашаться (не соглашаться) на предложение собеседника, объясняя причину своего решения
1.1.1.3	Диалог-расспрос: сообщать фактическую информацию, отвечая на вопросы разных видов, выражать своё отношение к обсуждаемым фактам и событиям, запрашивать интересующую информацию, переходить с

	позиции спрашивающего на позицию отвечающего и наоборот
1.1.1.4	Комбинированный диалог, включающий различные виды диалогов (этикетный диалог, диалог – побуждение к действию, диалог-расспрос)
1.1.1.5	Диалог – обмен мнениями: выражать свою точку зрения и обосновывать её, высказывать своё согласие (несогласие) с точкой зрения собеседника, выражать сомнение, давать эмоциональную оценку обсуждаемым событиям: восхищение, удивление, радость, огорчение и другие
1.1.2	Монологическая речь Развитие коммуникативных умений монологической речи: создание устных связных монологических высказываний с использованием основных коммуникативных типов речи в стандартных ситуациях неофициального общения в рамках тематического содержания речи с использованием вопросов, ключевых слов, плана и (или) иллюстраций, фотографий, таблиц или без их использования (объём монологического высказывания – 10 – 12 фраз)
1.1.2.1	Описание (предмета, местности, внешности и одежды человека), в том числе характеристика (черты характера реального человека или литературного персонажа)
1.1.2.2	Повествование (сообщение)
1.1.2.3	Рассуждение
1.1.2.4	Выражение и краткое аргументирование своего мнения по отношению к услышанному (прочитанному)
1.1.2.5	Изложение (пересказ) основного содержания прочитанного (прослушанного) текста с выражением своего отношения к событиям и фактам, изложенным в тексте
1.1.2.6	Составление рассказа по картинкам
1.1.2.7	Изложение результатов выполненной проектной работы
1.2	<i>Аудирование</i> При непосредственном общении: понимание на слух речи учителя и одноклассников и вербальная (невербальная) реакция на услышанное, использование переспроса или просьбы повторить для уточнения отдельных деталей. При опосредованном общении: дальнейшее развитие восприятия и понимания на слух несложных аутентичных текстов, содержащих отдельные неизученные языковые явления, с разной глубиной проникновения в их содержание в зависимости от поставленной коммуникативной задачи: с пониманием основного содержания, с пониманием нужной (интересующей, запрашиваемой) информации (время звучания текста (текстов) для аудирования – до 2 минут)
1.2.1	Аудирование с пониманием основного содержания текста – умение определять основную тему (идею) и главные факты (события) в

	воспринимаемом на слух тексте, отделять главную информацию от второстепенной, прогнозировать содержание текста по началу сообщения, игнорировать незнакомые слова, несущественные для понимания основного содержания
1.2.2	Аудирование с пониманием нужной (интересующей, запрашиваемой) информации – умение выделять нужную (интересующую, запрашиваемую) информацию, представленную в эксплицитной (явной) форме, в воспринимаемом на слух тексте
1.3	<i>Смысловое чтение</i> Развитие умения читать про себя и понимать несложные аутентичные тексты разных жанров и стилей, содержащие отдельные неизученные языковые явления, с различной глубиной проникновения в их содержание в зависимости от поставленной коммуникативной задачи: с пониманием основного содержания, с пониманием нужной (интересующей, запрашиваемой) информации, с полным пониманием содержания текста (объём текста (текстов) для чтения – 450 – 500 слов)
1.3.1	Чтение с пониманием основного содержания текста – умения определять тему (основную мысль), выделять главные факты (события) (опуская второстепенные), прогнозировать содержание текста по заголовку (началу текста), определять логическую последовательность главных фактов, событий, разбивать текст на относительно самостоятельные смысловые части, озаглавливать текст (его отдельные части), игнорировать незнакомые слова, несущественные для понимания основного содержания, понимать интернациональные слова
1.3.2	Чтение с пониманием нужной (интересующей, запрашиваемой) информации – умение находить прочитанном тексте и понимать запрашиваемую информацию, представленную в эксплицитной (явной) и имплицитной (неявной) форме, оценивать найденную информацию с точки зрения её значимости для решения коммуникативной задачи
1.3.3	Чтение несплошных текстов (таблиц, диаграмм, схем) и понимание представленной в них информации
1.3.4	Чтение с полным пониманием содержания несложных аутентичных текстов, содержащих отдельные неизученные языковые явления, – умения полно и точно понимать текст на основе его информационной переработки (смыслового и структурного анализа отдельных частей текста, выборочного перевода), устанавливать причинно-следственную взаимосвязь изложенных в тексте фактов и событий, восстанавливать текст из разрозненных абзацев или путём добавления пропущенных фрагментов
1.4	<i>Письменная речь</i> Развитие умений письменной речи
1.4.1	Составление плана (тезисов) устного или письменного сообщения

1.4.2	Заполнение анкет и формуляров: сообщение о себе основных сведений в соответствии с нормами, принятыми в стране (странах) изучаемого языка
1.4.3	Написание электронного сообщения личного характера в соответствии с нормами неофициального общения, принятыми в стране (странах) изучаемого языка (объём письма – до 120 слов)
1.4.4	Создание небольшого письменного высказывания с использованием образца, плана, таблицы и (или) прочитанного (прослушанного) текста (объём письменного высказывания – до 120 слов)
1.4.5	Заполнение таблицы с краткой фиксацией содержания прочитанного (прослушанного) текста
1.4.6	Преобразование таблицы, схемы в текстовый вариант представления информации
1.4.7	Письменное представление результатов выполненной проектной работы (объём – 100 – 120 слов)
2	Языковые знания и навыки
2.1	<i>Фонетическая сторона речи</i>
2.1.1	Различение на слух и адекватное, без фонематических ошибок, ведущих к сбою в коммуникации, произнесение слов с соблюдением правильного ударения и фраз с соблюдением их ритмико-интонационных особенностей, в том числе отсутствия фразового ударения на служебных словах; чтение новых слов согласно основным правилам чтения
2.1.2	Выражение модального значения, чувства и эмоции
2.1.3	Различение на слух британского и американского вариантов произношения в прослушанных текстах или услышанных высказываниях
2.1.4	Чтение вслух небольших текстов, построенных на изученном языковом материале, с соблюдением правил чтения и соответствующей интонации, демонстрирующее понимание текста (объём текста для чтения вслух – до 110 слов)
2.2	<i>Графика, орфография и пунктуация</i>
2.2.1	Правильное написание изученных слов
2.2.2	Правильное использование знаков препинания: точки, вопросительного и восклицательного знаков в конце предложения, запятой при перечислении и обращении, при вводных словах, обозначающих порядок мыслей и их связь (например, в английском языке: <i>firstly / first of all, secondly, finally; on the one hand, on the other hand</i>), апострофа
2.2.3	Пунктуационно правильное, в соответствии с нормами речевого этикета, принятыми в стране (странах) изучаемого языка, оформление электронного сообщения личного характера
2.3	<i>Лексическая сторона речи</i>
2.3.1	Распознавание в письменном и звучащем тексте и употребление в устной

	и письменной речи лексических единиц (слов, словосочетаний, речевых клише), обслуживающих ситуации общения в рамках тематического содержания речи, с соблюдением существующей в английском языке нормы лексической сочетаемости
2.3.2	Распознавание в звучащем и письменном тексте и употребление в устной и письменной речи различных средств связи для обеспечения логичности и целостности высказывания (<i>firstly, however, finally, at last, etc.</i>)
2.3.3	Многозначность лексических единиц. Синонимы. Антонимы
2.3.4	Интернациональные слова
2.3.5	Наиболее частотные фразовые глаголы
2.3.6	Сокращения и аббревиатуры
2.3.7	Основные способы словообразования – аффиксация:
2.3.7.1	образование глаголов с помощью префиксов <i>under-, over-, dis-, mis-</i>
2.3.7.2	образование имён прилагательных с помощью суффиксов <i>-able-/-ible-</i>
2.3.7.3	образование имён существительных с помощью отрицательных префиксов <i>in-/im-</i>
2.3.8	Основные способы словообразования – словосложение:
2.3.8.1	образование сложных существительных путём соединения основы числительного с основой существительного с добавлением суффикса <i>-ed-</i> (<i>eight-legged</i>)
2.3.8.2	образование сложных существительных путём соединения основ существительных с предлогом (<i>father-in-law</i>)
2.3.8.3	образование сложных прилагательных путём соединения основы прилагательного с основой причастия настоящего времени (<i>nice-looking</i>)
2.3.8.4	образование сложных прилагательных путём соединения основы прилагательного с основой причастия прошедшего времени (<i>well-behaved</i>)
2.3.9	Основные способы словообразования – конверсия:
2.3.9.1	образование глагола от имени прилагательного (<i>cool – to cool</i>)
2.4	<i>Грамматическая сторона речи</i> Распознавание в письменном и звучащем тексте и употребление в устной и письменной речи изученных морфологических форм и синтаксических конструкций английского языка
2.4.1	Предложения со сложным дополнением (Complex Object) (<i>I want to have my hair cut.</i>)
2.4.2	Условные предложения нереального характера (Conditional II)
2.4.3	Конструкции для выражения предпочтения <i>I prefer... / I'd prefer... / I'd rather...</i>
2.4.4	Конструкция <i>I wish...</i>
2.4.5	Предложения с конструкцией <i>either... or, neither... nor</i>

2.4.6	Порядок следования имен прилагательных (<i>nice long blond hair</i>)
2.4.7	Глаголы в видо-временных формах действительного залога в изъявительном наклонении (Present/Past/Future Simple Tense, Present/Past Perfect Tense, Present/Past Continuous Tense, Future-in-the-Past)
2.4.8	Глаголы в наиболее употребительных формах страдательного залога (Present/ Past Simple Passive, Present Perfect Passive)
3	Социокультурные знания и умения
3.1	Знания о национально-культурных особенностях своей страны и страны (стран) изучаемого языка, основных социокультурных элементов речевого поведенческого этикета в англоязычной среде: знание и использование в устной и письменной речи наиболее употребительной тематической фоновой лексики в рамках отобранного тематического содержания (основные национальные праздники, традиции, обычаи; традиции в питании и проведении досуга, система образования)
3.2	Знание социокультурного портрета родной страны и страны (стран) изучаемого языка: знакомство с традициями проведения основных национальных праздников (Рождества, Нового года, Дня матери, Дня благодарения и других праздников), с особенностями образа жизни и культуры страны (стран) изучаемого языка (известными достопримечательностями, некоторыми выдающимися людьми), с доступными в языковом отношении образцами поэзии и прозы для подростков на английском языке
3.3	Осуществление межличностного и межкультурного общения с использованием знаний о национально-культурных особенностях своей страны и страны (стран) изучаемого языка
3.4	Соблюдение норм вежливости в межкультурном общении
3.5	Умение писать свои имя и фамилию, а также имена и фамилии своих родственников и друзей на английском языке; правильно оформлять свой адрес на английском языке (в анкете)
3.6	Умение правильно оформлять электронное сообщение личного характера в соответствии с нормами неофициального общения, принятыми в стране (странах) изучаемого языка
3.7	Умение кратко представлять Россию и страну (страны) изучаемого языка
3.8	Умение кратко представлять некоторые культурные явления родной страны и страны (стран) изучаемого языка (основные национальные праздники, традиции в проведении досуга и питании, достопримечательности)
3.9	Умение кратко представлять некоторых выдающихся людей родной страны и страны (стран) изучаемого языка (учёных, писателей, поэтов, художников, композиторов, музыкантов, спортсменов и других)
3.10	Формирование элементарного представления о различных вариантах

	английского языка
4	Компенсаторные умения
4.1	Использование при чтении и аудировании языковой, в том числе контекстуальной, догадки; при говорении и письме – перифраза (толкования), синонимических средств, описания предмета вместо его названия
4.2	При непосредственном общении умение догадываться о значении незнакомых слов с помощью используемых собеседником жестов и мимики
4.3	Умение переспрашивать, просить повторить, уточняя значение незнакомых слов
4.4	Использование при формулировании собственных высказываний ключевых слов, плана
4.5	Игнорирование информации, не являющейся необходимой для понимания основного содержания прочитанного (прослушанного) текста или для нахождения в тексте запрашиваемой информации
Тематическое содержание речи	
А	Взаимоотношения в семье и с друзьями. Конфликты и их разрешение
Б	Внешность и характер человека (литературного персонажа)
В	Досуг и увлечения (хобби) современного подростка (чтение, кино, театр, музыка, музей, спорт, живопись; компьютерные игры). Роль книги в жизни подростка
Г	Здоровый образ жизни: режим труда и отдыха, фитнес, сбалансированное питание. Посещение врача
Д	Покупки: одежда, обувь и продукты питания. Карманные деньги. Молодёжная мода
Е	Школа, школьная жизнь, изучаемые предметы и отношение к ним. Взаимоотношения в школе: проблемы и их решение. Переписка с зарубежными сверстниками
Ж	Мир современных профессий
З	Виды отдыха в различное время года. Путешествия по России и зарубежным странам. Транспорт
И	Природа: флора и фауна. Проблемы экологии. Защита окружающей среды. Климат, погода. Стихийные бедствия
К	Средства массовой информации (телевидение, радио, пресса, Интернет)
Л	Родная страна и страна (страны) изучаемого языка. Их географическое положение, столицы и крупные города, регионы, население, официальные языки, достопримечательности, культурные особенности (национальные праздники, знаменательные даты, традиции, обычаи), страницы истории
М	Выдающиеся люди родной страны и страны (стран) изучаемого языка, их

	вклад в науку и мировую культуру: государственные деятели, учёные, писатели, поэты, художники, музыканты, спортсмены
--	--

ПРОВЕРЯЕМЫЕ НА ОГЭ ПО АНГЛИЙСКОМУ ЯЗЫКУ ТРЕБОВАНИЯ К РЕЗУЛЬТАТАМ ОСВОЕНИЯ ОСНОВНОЙ ОБРАЗОВАТЕЛЬНОЙ ПРОГРАММЫ ОСНОВНОГО ОБЩЕГО ОБРАЗОВАНИЯ

Код проверяемого требования	Проверяемые требования к предметным результатам базового уровня освоения основной образовательной программы основного общего образования на основе ФГОС
	Предметные результаты по учебному предмету «Иностранный язык» предметной области «Иностранные языки» ориентированы на применение знаний, умений и навыков в учебных ситуациях и реальных жизненных условиях, должны отражать сформированность иноязычной коммуникативной компетенции на допороговом уровне в совокупности её составляющих – речевой, языковой, социокультурной, компенсаторной, метапредметной (учебно-познавательной) – и должны обеспечивать:
1	Овладение основными видами речевой деятельности в рамках следующего тематического содержания речи. Моя семья. Мои друзья. Свободное время современного подростка. Здоровый образ жизни. Школа. Мир современных профессий. Окружающий мир. Средства массовой информации и Интернет. Родная страна и страна (страны) изучаемого языка. Выдающиеся люди родной страны и страны (стран) изучаемого языка
1.1	<i>Говорение</i>
1.1.1	Уметь вести разные виды диалога в стандартных ситуациях общения (диалог этикетного характера, диалог – побуждение к действию, диалог-расспрос, диалог – обмен мнениями, комбинированный диалог) объёмом до 8 реплик со стороны каждого собеседника в рамках тематического содержания речи с вербальными и (или) невербальными опорами или без них, с соблюдением норм речевого этикета, принятых в стране (странах) изучаемого языка
1.1.2	Создавать устные связные монологические высказывания (описание (характеристика), повествование (сообщение) объёмом 10 – 12 фраз с вербальными и (или) невербальными опорами или без них в рамках тематического содержания речи
1.1.3	Передавать основное содержание прочитанного (прослушанного) текста
1.1.4	Представлять результаты выполненной проектной работы объёмом 10 –

	12 фраз
1.2	<i>Аудирование</i>
1.2.1	Воспринимать на слух и понимать звучащие до 2 минут несложные аутентичные тексты, содержащие отдельные незнакомые слова и неизученные языковые явления, не препятствующие решению коммуникативной задачи, с пониманием основного содержания текстов
1.2.2	Воспринимать на слух и понимать звучащие до 2 минут несложные аутентичные тексты, содержащие отдельные незнакомые слова и неизученные языковые явления, не препятствующие решению коммуникативной задачи, с пониманием нужной (интересующей, запрашиваемой информации)
1.3	<i>Смысловое чтение</i>
1.3.1	Читать про себя и понимать несложные аутентичные тексты разного вида, жанра и стиля объёмом 450 – 500 слов, содержащие незнакомые слова и отдельные неизученные языковые явления, не препятствующие решению коммуникативной задачи, с пониманием основного содержания
1.3.2	Читать про себя и понимать несложные аутентичные тексты разного вида, жанра и стиля объёмом 450 – 500 слов, содержащие незнакомые слова и отдельные неизученные языковые явления, не препятствующие решению коммуникативной задачи, с пониманием нужной (интересующей, запрашиваемой информации)
1.3.3	Читать про себя и понимать несложные аутентичные тексты разного вида, жанра и стиля объёмом 450 – 500 слов, содержащие незнакомые слова и отдельные неизученные языковые явления, не препятствующие решению коммуникативной задачи, с полным пониманием содержания
1.3.4	Читать про себя несплошные тексты (таблицы, диаграммы, схемы) и понимать представленную в них информацию
1.4	<i>Письменная речь</i>
1.4.1	Заполнять анкеты и формуляры, сообщая о себе основные сведения, в соответствии с нормами, принятыми в стране (странах) изучаемого языка
1.4.2	Писать электронное сообщение личного характера объёмом 100 – 120 слов, соблюдая речевой этикет, принятый в стране (странах) изучаемого языка
1.4.3	Создавать небольшие письменные высказывания объёмом 100 – 120 слов с использованием плана, картинки, таблицы и (или) прочитанного (прослушанного) текста
1.4.4	Преобразовывать предложенные схематичные модели (таблица, схема) в текстовый вариант представления информации
1.4.5	Представлять результаты выполненной проектной работы объёмом 100

	– 120 слов
2	Языковая сторона речи
2.1	Овладение фонетическими навыками (различать на слух и адекватно, без ошибок, ведущих к сбою коммуникации, произносить слова с правильным ударением и фразы с соблюдением их ритмико-интонационных особенностей, в том числе применять правила отсутствия фразового ударения на служебных словах; владеть правилами чтения и осмысленно читать вслух небольшие аутентичные тексты объемом до 120 слов, построенные в основном на изученном языковом материале, с соблюдением правил чтения и соответствующей интонацией)
2.2	Овладение орфографическими навыками (применять правила орфографии в отношении изученного лексико-грамматического материала) и пунктуационными навыками (использовать точку, вопросительный и восклицательный знаки в конце предложения, апостроф, запятую при перечислении; пунктуационно правильно оформлять прямую речь; пунктуационно правильно оформлять электронное сообщение личного характера)
2.3	Знание и понимание основных значений изученных лексических единиц (слова, словосочетания, речевые клише), основных способов словообразования (аффиксация, словосложение, конверсия) и особенностей структуры простых и сложных предложений и различных коммуникативных типов предложений изучаемого иностранного языка; выявление признаков изученных грамматических и лексических явлений по заданным существенным основаниям; овладение логическими операциями по установлению существенного признака классификации, основания для сравнения, а также родовидовых отношений, по группировке понятий по содержанию; овладение техникой дедуктивных и индуктивных умозаключений, в том числе умозаключений по аналогии в отношении грамматики изучаемого языка
2.4	Овладение навыками употребления в устной и письменной речи не менее 1350 изученных лексических единиц (слов, словосочетаний, речевых клише), включая 500 лексических единиц, освоенных на уровне начального общего образования, образования родственных слов с использованием аффиксации, словосложения, конверсии
2.5	Овладение навыками распознавания и употребления в устной и письменной речи изученных морфологических форм и синтаксических конструкций изучаемого иностранного языка в рамках тематического содержания речи в соответствии с решаемой коммуникативной задачей
3	Социокультурные знания и умения Овладение социокультурными знаниями и умениями: знать (понимать)

	речевые различия в ситуациях официального и неофициального общения в рамках тематического содержания речи и использовать лексико-грамматические средства с учётом этих различий; знать (понимать) и использовать в устной и письменной речи наиболее употребительную тематическую фоновую лексику страны (стран) изучаемого языка (основные национальные праздники, проведение досуга, система образования, этикетные особенности посещения гостей, традиции в питании); иметь элементарные представления о различных вариантах изучаемого иностранного языка; иметь базовые знания о социокультурном портрете и культурном наследии родной страны и страны (стран) изучаемого языка; представлять родную страну и культуру на иностранном языке; проявлять уважение к иной культуре и разнообразию культур, соблюдать нормы вежливости в межкультурном общении
4	Компенсаторные умения Овладение компенсаторными умениями: использовать при говорении переспрос; при говорении и письме – перифраз (толкование), синонимические средства, описание предмета вместо его названия; при чтении и аудировании – языковую, в том числе контекстуальную, догадку
5	Приобретение опыта практической деятельности в повседневной жизни: участвовать в учебно-исследовательской, проектной деятельности предметного и межпредметного характера с использованием иноязычных материалов и применением ИКТ; соблюдать правила информационной безопасности в ситуациях повседневной жизни и при работе в сети Интернет; использовать иноязычные словари и справочники, в том числе информационно-справочные системы в электронной форме

ПЕРЕЧЕНЬ ЭЛЕМЕНТОВ СОДЕРЖАНИЯ, ПРОВЕРЯЕМЫХ НА ОГЭ ПО АНГЛИЙСКОМУ ЯЗЫКУ

Код	Проверяемый элемент содержания
1	Коммуникативные умения Формирование умения общаться в устной и письменной форме, используя рецептивные и продуктивные виды речевой деятельности в рамках тематического содержания речи, указанного во ФГОС ООО. Моя семья. Мои друзья. Свободное время современного подростка. Здоровый образ жизни. Школа. Мир современных профессий. Окружающий мир. Средства массовой информации и Интернет. Родная страна и страна (страны) изучаемого языка. Выдающиеся люди родной страны и страны (стран) изучаемого языка.
1.1	<i>Говорение</i>

1.1.1	<p>Диалогическая речь</p> <p>Развитие коммуникативных умений диалогической речи, а именно умений вести различные виды диалогов, в стандартных ситуациях неофициального общения в рамках тематического содержания речи с использованием ключевых слов, речевых ситуаций и (или) иллюстраций, фотографий или без их использования, с соблюдением норм речевого этикета, принятых в стране (странах) изучаемого языка (объём диалога – до 8 реплик со стороны каждого собеседника в рамках комбинированного диалога, до 6 реплик со стороны каждого собеседника в рамках диалога – обмена мнениями)</p>
1.1.1.1	Диалог этикетного характера: начинать, поддерживать и заканчивать разговор, вежливо переспрашивать, поздравлять с праздником, выражать пожелания и вежливо реагировать на поздравление, выражать благодарность, вежливо соглашаться на предложение и отказываться от предложения собеседника
1.1.1.2	Диалог – побуждение к действию: обращаться с просьбой, вежливо соглашаться (не соглашаться) выполнить просьбу, приглашать собеседника к совместной деятельности, вежливо соглашаться (не соглашаться) на предложение собеседника, объясняя причину своего решения
1.1.1.3	Диалог-расспрос: сообщать фактическую информацию, отвечая на вопросы разных видов, выражать своё отношение к обсуждаемым фактам и событиям, запрашивать интересующую информацию, переходить с позиции спрашивающего на позицию отвечающего и наоборот
1.1.1.4	Комбинированный диалог, включающий различные виды диалогов (этикетный диалог, диалог – побуждение к действию, диалог-расспрос)
1.1.1.5	Диалог – обмен мнениями: выражать свою точку зрения и обосновывать её, высказывать своё согласие (несогласие) с точкой зрения собеседника, выражать сомнение, давать эмоциональную оценку обсуждаемым событиям: восхищение, удивление, радость, огорчение и другое
1.1.2	<p>Монологическая речь</p> <p>Развитие коммуникативных умений монологической речи: создание устных связных монологических высказываний с использованием основных коммуникативных типов речи в стандартных ситуациях неофициального общения в рамках тематического содержания речи с использованием вопросов, ключевых слов, плана и (или) иллюстрации, фотографии, таблицы или без их использования (объём монологического высказывания – 10 – 12 фраз)</p>
1.1.2.1	Описание (предмета, местности, внешности и одежды человека), в том числе характеристика (черты характера реального человека или литературного персонажа)
1.1.2.2	Повествование (сообщение)
1.1.2.3	Изложение (пересказ) основного содержания прочитанного

	(прослушанного) текста с выражением своего отношения к событиям и фактам, изложенным в тексте
1.1.2.4	Рассуждение
1.1.2.5	Изложение результатов выполненной проектной работы
1.1.2.6	Составление рассказа по картинкам
1.1.2.7	Выражение и краткое аргументирование своего мнения по отношению к услышанному (прочитанному)
1.2	<p><i>Аудирование</i></p> <p>При непосредственном общении: понимание на слух речи учителя и одноклассников и вербальная (невербальная) реакция на услышанное, использование переспроса или просьбы повторить для уточнения отдельных деталей. При опосредованном общении: дальнейшее развитие восприятия и понимания на слух несложных аутентичных текстов, содержащих отдельные неизученные языковые явления, с разной глубиной проникновения в их содержание в зависимости от поставленной коммуникативной задачи: с пониманием основного содержания, с пониманием нужной (интересующей, запрашиваемой) информации (время звучания текста (текстов) для аудирования – до 2 минут)</p>
1.2.1	Аудирование с пониманием основного содержания текста – умение определять основную тему (идею) и главные факты (события) в воспринимаемом на слух тексте, отделять главную информацию от второстепенной, прогнозировать содержание текста по началу сообщения, игнорировать незнакомые слова, несущественные для понимания основного содержания
1.2.2	Аудирование с пониманием нужной (интересующей, запрашиваемой) информации – умение выделять нужную (интересующую, запрашиваемую) информацию, представленную в эксплицитной (явной) форме, в воспринимаемом на слух тексте
1.3	<p><i>Смысловое чтение</i></p> <p>Развитие умения читать про себя и понимать несложные аутентичные тексты разных жанров и стилей, содержащие отдельные неизученные языковые явления, с различной глубиной проникновения в их содержание в зависимости от поставленной коммуникативной задачи: с пониманием основного содержания, с пониманием нужной (интересующей, запрашиваемой) информации, с полным пониманием содержания текста (объём текста (текстов) для чтения – 450 – 500 слов)</p>
1.3.1	Чтение с пониманием основного содержания текста – умения: определять тему (основную мысль), выделять главные факты (события) (опуская второстепенные), прогнозировать содержание текста по заголовку (началу текста), определять логическую последовательность главных фактов, событий; разбивать текст на относительно самостоятельные смысловые части; озаглавливать текст (его отдельные части); игнорировать

	незнакомые слова, несущественные для понимания основного содержания; понимать интернациональные слова
1.3.2	Чтение с пониманием нужной (интересующей, запрашиваемой) информации – умения находить прочитанном тексте и понимать запрашиваемую информацию, представленную в эксплицитной (явной) и имплицитной (неявной) форме; оценивать найденную информацию с точки зрения её значимости для решения коммуникативной задачи
1.3.3	Чтение несплошных текстов (таблиц, диаграмм, схем) и понимание представленной в них информации
1.3.4	Чтение с полным пониманием содержания несложных аутентичных текстов, содержащих отдельные неизученные языковые явления – умения полно и точно понимать текст на основе его информационной переработки (смыслового и структурного анализа отдельных частей текста, выборочного перевода); устанавливать причинно-следственную взаимосвязь изложенных в тексте фактов и событий; восстанавливать текст из разрозненных абзацев или путём добавления пропущенных фрагментов
1.4	<i>Письменная речь</i> Развитие умений письменной речи
1.4.1	Заполнение анкет и формуляров: сообщение о себе основных сведений в соответствии с нормами, принятыми в стране (странах) изучаемого языка
1.4.2	Написание коротких поздравлений с праздниками (с Новым годом, Рождеством, днём рождения)
1.4.3	Написание электронного сообщения личного характера: сообщать краткие сведения о себе, излагать различные события, делиться впечатлениями, выражать благодарность, извинение, просьбу, запрашивать интересующую информацию, оформлять обращение, завершающую фразу и подпись в соответствии с нормами неофициального общения, принятыми в стране (странах) изучаемого языка (объём письма – до 120 слов)
1.4.4	Создание небольшого письменного высказывания с использованием образца, плана, таблицы и (или) прочитанного (прослушанного) текста (объём письменного высказывания – до 120 слов)
1.4.5	Составление плана (тезисов) устного или письменного сообщения
1.4.6	Заполнение таблицы с краткой фиксацией содержания прочитанного (прослушанного) текста
1.4.7	Преобразование таблицы, схемы в текстовый вариант представления информации
1.4.8	Письменное представление результатов выполненной проектной работы (объём – 100 – 120 слов)
2	Языковые знания и навыки
2.1	<i>Фонетическая сторона речи</i>
2.1.1	Различение на слух и адекватное, без фонематических ошибок, ведущих к

	сбою в коммуникации, произнесение слов с соблюдением правильного ударения и фраз с соблюдением их ритмико-интонационных особенностей, в том числе отсутствия фразового ударения на служебных словах; чтение новых слов согласно основным правилам чтения. Нормы произношения: долгота и краткость гласных, отсутствие оглушения звонких согласных в конце слога или слова, отсутствие смягчения согласных перед гласными. Связующее «г» (<i>there is / there are</i>). Правила чтения гласных в открытом и закрытом слоге в односложных словах; согласных; основных звукобуквенных сочетаний. Знаки английской транскрипции; отличие их от букв английского алфавита. Фонетически корректное озвучивание знаков транскрипции
2.1.2	Выражение модального значения, чувства и эмоции
2.1.3	Различение на слух британского и американского вариантов произношения в прослушанных текстах или услышанных высказываниях
2.1.4	Чтение вслух небольших текстов, построенных на изученном языковом материале, с соблюдением правил чтения и соответствующей интонации, демонстрирующее понимание текста (объём текста для чтения вслух – до 110 слов)
2.2	<i>Графика, орфография и пунктуация</i>
2.2.1	Правильное написание изученных слов
2.2.2	Правильное использование знаков препинания: точки, вопросительного и восклицательного знаков в конце предложения, запятой при перечислении и обращении, при вводных словах, обозначающих порядок мыслей и их связь (например, в английском языке: <i>firstly / first of all, secondly, finally; on the one hand, on the other hand</i>), апострофа
2.2.3	Пунктуационно правильное, в соответствии с нормами речевого этикета, принятыми в стране (странах) изучаемого языка, оформление электронного сообщения личного характера
2.3	<i>Лексическая сторона речи</i>
2.3.1	Распознавание в письменном и звучащем тексте и употребление в устной и письменной речи лексических единиц (слов, словосочетаний, речевых клише), обслуживающих ситуации общения в рамках тематического содержания речи, с соблюдением существующей в английском языке нормы лексической сочетаемости
2.3.2	Распознавание в звучащем и письменном тексте и употребление в устной и письменной речи различных средств связи для обеспечения логичности и целостности высказывания (<i>firstly, however, finally, at last, etc.</i>)
2.3.3	Многозначность лексических единиц. Синонимы. Антонимы
2.3.4	Интернациональные слова
2.3.5	Наиболее частотные фразовые глаголы
2.3.6	Сокращения и аббревиатуры

2.3.7	Основные способы словообразования – аффиксация
2.3.7.1	Образование имён существительных при помощи суффиксов: <i>-er/-or (teacher/visitor), -ist (scientist, tourist), -sion/-tion (discussion/invitation); -ance/-ence (performance/residence), -ity (activity); -ship (friendship); -ing (reading); -ment (development), -ness (darkness)</i>
2.3.7.2	Образование имён прилагательных при помощи суффиксов: <i>-ful (wonderful), -ian/-an (Russian/American); -al (typical), -ing (amazing), -less (useless), -ive (impressive); -ed и -ing (interested/interesting); -ly (friendly), -ous (famous), -y (busy); -able/-ible (understandable/terrible)</i>
2.3.7.3	Образование наречий при помощи суффикса <i>-ly (recently)</i>
2.3.7.4	Образование имён прилагательных, имён существительных и наречий при помощи отрицательного префикса <i>un (unhappy, unreality, unusually)</i>
2.3.7.5	Образование имён существительных, имен прилагательных и наречий при помощи префиксов <i>in-/im- (informal, independently, impossible)</i>
2.3.7.6	Образование имён прилагательных при помощи префикса <i>inter- (international)</i>
2.3.7.7	Образование глаголов с помощью префиксов <i>under-, over-, dis-, mis-</i>
2.3.7.8	Образование числительных с помощью суффиксов <i>-teen, -ty, -th</i>
2.3.8	Основные способы словообразования – словосложение
2.3.8.1	Образование сложных существительных путём соединения двух основ существительных (<i>sportsman</i>)
2.3.8.2	Образование сложных прилагательных путём соединения основы прилагательного с основой существительного с добавлением суффикса <i>-ed (blue-eyed)</i>
2.3.8.3	Образование сложных прилагательных путём соединения основы числительного с основой существительного с добавлением суффикса <i>-ed (eight-legged)</i> ; образование сложных прилагательных путём соединения основы прилагательного с основой причастия настоящего времени (<i>nice-looking</i>); образование сложных прилагательных путём соединения основы прилагательного с основой причастия прошедшего времени (<i>well-behaved</i>); образование сложных существительных путём соединения основ существительных с предлогом (<i>father-in-law</i>)
2.3.9	Основные способы словообразования – конверсия
2.3.9.1	Образование имени существительного от неопределённой формы глагола (<i>to play – a play</i>)
2.3.9.2	Образование имени существительного от прилагательного (<i>rich – the rich</i>)
2.3.9.3	Образование глагола от имени существительного (<i>a hand – to hand</i>)
2.3.9.4	Образование глагола от имени прилагательного (<i>cool – to cool</i>)
2.4	<i>Грамматическая сторона речи</i> Распознавание в письменном и звучащем тексте и употребление в устной и

	письменной речи изученных морфологических форм и синтаксических конструкций английского языка
2.4.1	Коммуникативные типы предложений: повествовательные (утвердительные, отрицательные), вопросительные (все типы вопросов), побудительные (в утвердительной и отрицательной форме)
2.4.2	Все типы вопросительных предложений в Present/Past/Future Simple Tense; Present/Past Continuous Tense; Present/Past Perfect Tense)
2.4.3	Нераспространённые и распространённые простые предложения
2.4.4	Предложения с начальным <i>It (It's a red ball.)</i>
2.4.5	Предложения с начальным <i>There + to be</i>
2.4.6	Предложения с простым глагольным сказуемым, составным именным сказуемым и составным глагольным сказуемым
2.4.7	Предложения с глаголом-связкой <i>to be</i>
2.4.8	Предложения с несколькими обстоятельствами, следующими в определённом порядке
2.4.9	Сложноподчинённые предложения с придаточными определительными с союзными словами <i>who, which, that</i>
2.4.10	Условные предложения реального (Conditional 0, Conditional I) характера
2.4.11	Условные предложения нереального характера (Conditional II)
2.4.12	Согласование времен в рамках сложного предложения
2.4.13	Повествовательные (утвердительные и отрицательные), вопросительные и побудительные предложения в косвенной речи в настоящем и прошедшем времени
2.4.14	Согласование подлежащего, выраженного собирательным существительным (<i>family, police</i>), со сказуемым
2.4.15	Конструкции с глаголами на <i>-ing</i> : <i>to love/hate doing something</i>
2.4.16	Конструкция <i>I'd like to...</i> (<i>I'd like to read this book.</i>)
2.4.17	Глагольная конструкция <i>have got</i> (<i>I've got a cat.</i>)
2.4.18	Предложения с конструкциями <i>as... as, not so... as</i>
2.4.19	Предложения с конструкцией <i>to be going to + инфинитив</i> и формы Future Simple Tense и Present Continuous Tense для выражения будущего действия
2.4.20	Предложения со сложным дополнением (Complex Object) (<i>I saw her cross/crossing the road. I want to have my hair cut.</i>)
2.4.21	Конструкция <i>used to + инфинитив глагола</i>
2.4.22	Конструкции с глаголами <i>to stop, to remember, to forget</i> (разница в значении <i>to stop doing smth</i> и <i>to stop to do smth</i>)
2.4.23	Конструкции, содержащие глаголы-связки <i>to be / to look / to feel / to seem</i>
2.4.24	Конструкции <i>be/get used to + инфинитив глагола, be/get used to doing something, be/get used to something</i>

2.4.25	Конструкция <i>both... and...</i>
2.4.26	Конструкции для выражения предпочтения <i>I prefer... / I'd prefer... / I'd rather...</i>
2.4.27	Конструкция <i>I wish...</i>
2.4.28	Предложения с конструкцией <i>either... or, neither... nor</i>
2.4.29	Порядок следования имён прилагательных (<i>nice long blond hair</i>)
2.4.30	Глаголы в видовременных формах действительного залога в изъявительном наклонении (Present/Past/Future Simple Tense, Present/ Past Perfect Tense, Present/ Past Continuous Tense)
2.4.31	Глаголы в наиболее употребительных формах страдательного залога (Present/ Past Simple Passive, Present Perfect Passive)
2.4.32	Глаголы в видовременных формах действительного залога в изъявительном наклонении (Present Perfect Continuous Tense, Future-in-the-Past)
2.4.33	Неличные формы глагола (инфинитив, герундий, причастия настоящего и прошедшего времени)
2.4.34	Модальные глаголы и их эквиваленты (<i>can/be able to, must/have to, may, might, should, need</i>)
2.4.35	Модальные глаголы в косвенной речи в настоящем и прошедшем времени
2.4.36	Определённый, неопределённый и нулевой артикли с именами существительными
2.4.37	Имена существительные во множественном числе, в том числе имена существительные, имеющие форму только множественного числа
2.4.38	Имена существительные с причастиями настоящего и прошедшего времени
2.4.39	Степени сравнения прилагательных (формы, образованные по правилу, и исключения: <i>good – better – (the) best, bad – worse – (the) worst</i>)
2.4.40	Наречия в положительной, сравнительной и превосходной степенях, образованные по правилу и исключения
2.4.41	Наречия, совпадающие по форме с прилагательными (<i>fast, high; early</i>)
2.4.42	Слова, выражающие количество, с исчисляемыми и неисчисляемыми существительными (<i>much / many / a lot of</i>)
2.4.43	Слова, выражающие количество (<i>little/a little, few/a few</i>)
2.4.44	Личные местоимения в именительном (<i>I, you, he/she/it, we, they</i>) и объектном (<i>me, you, him/her/it, us, them</i>) падеже
2.4.45	Притяжательные местоимения (<i>my, your, his/her/its, our, their</i>)
2.4.46	Указательные местоимения (<i>this – these; that – those</i>)
2.4.47	Возвратные, неопределённые местоимения (<i>some, any</i>) и их производные (<i>somebody, anybody; something, anything</i> и другие), <i>every</i> и производные (<i>everybody, everything</i> и другие) в повествовательных (утвердительных и отрицательных) и вопросительных предложениях

2.4.48	Местоимения <i>other/another, both, all, one</i>
2.4.49	Отрицательные местоимения <i>no</i> (и его производные <i>nobody, nothing</i> и другие), <i>none</i>
2.4.50	Количественные и порядковые числительные
2.4.51	Предлоги
3	Социокультурные знания и умения
3.1	Знание и использование в устной и письменной речи наиболее употребительной тематической фоновой лексики в рамках отобранного тематического содержания (основные национальные праздники, традиции, обычаи, традиции в питании и проведении досуга, система образования)
3.2	Знание социокультурного портрета родной страны и страны (стран) изучаемого языка: знакомство с традициями проведения основных национальных праздников (Рождества, Нового года, Дня матери, Дня благодарения и других праздников), с особенностями образа жизни и культуры страны (стран) изучаемого языка (известными достопримечательностями, некоторыми выдающимися людьми), с доступными в языковом отношении образцами поэзии и прозы для подростков на английском языке
3.3	Осуществление межличностного и межкультурного общения с использованием знаний о национально-культурных особенностях своей страны и страны (стран) изучаемого языка
3.4	Соблюдение норм вежливости в межкультурном общении
3.5	Умение писать свои имя и фамилию, а также имена и фамилии своих родственников и друзей на английском языке
3.6	Умение правильно оформлять свой адрес на английском языке (в анкете)
3.7	Умение правильно оформлять электронное сообщение личного характера в соответствии с нормами неофициального общения, принятыми в стране (странах) изучаемого языка
3.8	Умение кратко представлять Россию и страну (страны) изучаемого языка
3.9	Умение кратко представлять некоторые культурные явления родной страны и страны (стран) изучаемого языка (основные национальные праздники, традиции в проведении досуга и питании, достопримечательности)
3.10	Умение кратко представлять некоторых выдающихся людей родной страны и страны (стран) изучаемого языка (учёных, писателей, поэтов, художников, композиторов, музыкантов, спортсменов и других)
3.11	Формирование элементарного представления о различных вариантах английского языка
3.12	Умение оказывать помощь зарубежным гостям в ситуациях повседневного общения (объяснить местонахождение объекта, сообщить возможный маршрут, уточнить часы работы)

4	Компенсаторные умения
4.1	Использование при чтении и аудировании языковой, в том числе контекстуальной, догадки; при говорении и письме – перифраза (толкования), синонимических средств, описания предмета вместо его названия, переспроса, просьбы повторить сказанное или уточнить значение незнакомых слов
4.2	Использование в качестве опоры при порождении собственных высказываний ключевых слов, плана
4.3	Игнорирование информации, не являющейся необходимой для понимания основного содержания прочитанного (прослушанного) текста или для нахождения в тексте запрашиваемой информации
Детализированное тематическое содержание речи	
А	Взаимоотношения в семье и с друзьями. Конфликты и их разрешение. Семейные праздники. Обязанности по дому
Б	Внешность и характер человека (литературного персонажа)
В	Досуг и увлечения (хобби) современного подростка (чтение, кино, театр, музыка, музей, спорт, живопись; компьютерные игры). Роль книги в жизни подростка
Г	Здоровый образ жизни: режим труда и отдыха, фитнес, сбалансированное питание. Посещение врача
Д	Покупки: одежда, обувь и продукты питания. Карманные деньги. Молодёжная мода
Е	Школа, школьная жизнь, школьная форма, изучаемые предметы и отношение к ним. Взаимоотношения в школе: проблемы и их решение. Переписка с зарубежными сверстниками
Ж	Мир современных профессий
З	Виды отдыха в различное время года. Каникулы. Путешествия по России и зарубежным странам. Транспорт
И	Жизнь в городе (сельской местности)
К	Природа: флора и фауна. Проблемы экологии. Защита окружающей среды. Климат, погода. Стихийные бедствия
Л	Средства массовой информации (телевидение, радио, пресса, Интернет)
М	Родная страна и страна (страны) изучаемого языка. Их географическое положение, столицы и крупные города, регионы, население, официальные языки, достопримечательности, культурные особенности (национальные праздники, знаменательные даты, традиции, обычаи), страницы истории
Н	Выдающиеся люди родной страны и страны (стран) изучаемого языка, их вклад в науку и мировую культуру: государственные деятели, учёные, писатели, поэты, художники, музыканты, спортсмены

КОРРЕКЦИОННО-РАЗВИВАЮЩИЙ БЛОК.

Одной из основных функций Федерального государственного образовательного стандарта основного общего образования является реализация права каждого ребёнка на полноценное образование, отвечающее его потребностям и в полной мере использующее возможности его развития.

Поэтому, в образовательном учреждении необходимо создать оптимальные условия для развития личности каждого ребёнка, раскрывающие его внутренние возможности и резервы, организовать коррекционно-развивающую, реабилитационную и здоровьесберегающую среду, обеспечивающую частичное восстановление и сохранение физического и психического здоровья, необходимого для продолжения обучения.

Программа коррекционной работы направлена на обеспечение коррекции недостатков в физическом и (или) психическом развитии детей с ограниченными возможностями здоровья и оказание помощи детям с ограниченными возможностями здоровья в освоении основной образовательной программы.

Цель программы коррекционной работы заключается в определении комплексной системы психолого-медико-педагогической и социальной помощи обучающимся с ОВЗ для успешного освоения основной образовательной программы на основе компенсации первичных нарушений и пропедевтики производных отклонений в развитии, активизации ресурсов социально-психологической адаптации личности ребенка.

Задачи отражают разработку и реализацию содержания основных направлений коррекционной работы (диагностическое, коррекционно-развивающее, консультативное, информационно-просветительское). В соответствии с целью программы коррекционной работы выделены следующие задачи:

- определение особых образовательных потребностей обучающихся с ОВЗ и оказание им специализированной помощи при освоении основной образовательной программы основного общего образования;
- определение оптимальных специальных условий для получения основного общего образования обучающимися с ОВЗ, для развития их личностных, познавательных, коммуникативных способностей;
- разработка и использование индивидуально-ориентированных коррекционных образовательных программ, учебных планов для обучения школьников с ОВЗ с учетом особенностей их психофизического развития, индивидуальных возможностей;
- реализация комплексного психолого-медико-социального сопровождения обучающихся с ОВЗ (в соответствии с рекомендациями психолого-медико-педагогической комиссии (ПМПК), психолого-педагогического консилиума образовательной организации (ППК));
- реализация комплексной системы мероприятий по социальной адаптации и профессиональной ориентации обучающихся с ОВЗ;
- обеспечение сетевого взаимодействия специалистов разного профиля в комплексной работе с обучающимися с ОВЗ;
- осуществление информационно-просветительской и консультативной работы с родителями (законными представителями) обучающихся с ОВЗ.

Существующие дидактические принципы (систематичности, активности, доступности, последовательности, наглядности и др.) возможно адаптировать с учетом категорий обучаемых школьников.

В программу включены специальные принципы, ориентированные на учет особенностей обучающихся с ОВЗ, такие, как:

- принцип системности – единство в подходах к диагностике, обучению и коррекции нарушений детей с ОВЗ, взаимодействие учителей и специалистов различного профиля в решении проблем этих детей;
- принцип обходного пути – формирование новой функциональной системы в обход пострадавшего звена, опоры на сохранные анализаторы;
- принцип комплексности – преодоление нарушений должно носить комплексный медико-психолого-педагогический характер и включать совместную работу педагогов и ряда специалистов (учитель-логопед, учитель-дефектолог (олигофренопедагог, сурдопедагог, тифлопедагог), педагог-психолог, медицинские работники, социальный педагог и др.).

Направления работы

Программа коррекционной работы школы на уровне основного общего образования включает в себя взаимосвязанные модули (направления), отражающие её основное содержание:

- *диагностическая работа* обеспечивает своевременное выявление детей с ограниченными возможностями здоровья, проведение их педагогического обследования и подготовку рекомендаций по оказанию им психолого-медико-педагогической помощи в условиях образовательного учреждения;
- *коррекционно-развивающая работа* обеспечивает своевременную специализированную помощь в освоении содержания основной образовательной программы основного общего образования и коррекцию недостатков в физическом и психическом развитии детей с ограниченными возможностями здоровья в условиях общеобразовательного учреждения; способствует формированию универсальных учебных действий у учащихся (личностных, регулятивных, познавательных, коммуникативных);
- *консультативная работа* обеспечивает непрерывность специального сопровождения детей с ограниченными возможностями здоровья и их семей по вопросам реализации дифференцированных психолого-педагогических условий обучения, воспитания, коррекции, развития и социализации учащихся;
- *информационно-просветительская работа* направлена на разъяснительную деятельность по вопросам, связанным с особенностями образовательного процесса для данной категории детей, со всеми участниками образовательного процесса — учащимися (как имеющими, так и не имеющими недостатки в развитии), их родителями (законными представителями), педагогическими работниками.

Трудности в изучении иностранным языком

- неспособность записать слово (фразу) и дать ему (ей) дефиницию
- проблемы ориентировки, не различение, неправильное называние геометрических фигур, форм окружающего;
 - что дети с ОВЗ испытывают определенные трудности при усвоении лексического материала, синтаксических конструкций и их использовании в устной речи; у них затруднено восприятие грамматических категорий и их применение на практике.
 - Грамматически сложная построенная речь ими не осваивается, так как степень обученности иностранному языку, зависит от общего
 - уровня развития ребенка. Но они могут говорить на другом языке, на уровне своего
 - развития. Для них характерно возникновение проблем при аудировании устной речи,

- особенно связных текстов, диалогической речи, так как они испытывают «трудности в звуковом анализе и фонематическом слухе».

Общая характеристика общеучебных трудностей обучения:

- неумение включиться в учебную работу; неспособность самостоятельно начать выполнение задания;
- неготовность выполнять задание без пошаговой инструкции и помощи;
- непонимание, неумение выполнить многокомпонентное задание (состоящее из нескольких простых);
- недостаточная осознанность в усвоении и применении алгоритмов (правил);
- неумение пользоваться полученными знаниями-умениями при решении стандартных учебных и практических задач;
- неспособность учесть все условия и этапы решения задания в ходе его выполнения (неполное выполнение задания);
- смешение (подмена) алгоритмов, понятий; нарушение последовательности шагов алгоритма при его выполнении;
- подмена задания (логически и алгоритмически более простым);
- неспособность контролировать ход (процесс) и результат выполнения задания;
- неумение понять и объяснить причину своей ошибки, исправить ее;
- неумение применить знания в нестандартной ситуации;
- неумение решить учебную задачу с использованием «другого» приема (способа), сравнить решения по степени рациональности.

Общая характеристика трудностей межличностных отношений

Характер взаимодействия ученика и учителя:

- непонимание, неготовность услышать учителя (взрослого), психологическая «несовместимость» (по результатам выполнения теста «Портрет учителя»);
- боязнь критики, негативной оценки;
- отсутствие положительного опыта общения со взрослыми.

Взаимодействие ученика и других учеников:

- эгоцентричность, неумение общаться,
- повышенная тревожность (по результатам выполнения теста «Цветные шарики»);
- неумение с трудом совместную деятельность (по результатам выполнения теста «Рукавички»);
- заниженная (завышенная) самооценка (по результатам выполнения теста «Лестница», «Семья»).
- другие трудности...

Программа коррекционной работы направлена на:

- преодоление затруднений учащихся в учебной деятельности;
- овладение навыками адаптации учащихся к социуму;
- развитие творческого потенциала учащихся (одаренных детей);
- развитие потенциала учащихся с ограниченными возможностями.

1) Преодоление затруднений учащихся в учебной деятельности

Оказание помощи учащимся в преодолении их затруднений в учебной деятельности проводится педагогами на уроках.

На основе применения технологии деятельностного метода обучения у учащихся последовательно и поэтапно формируется понимание нормы учения (что мне «надо» делать как ученику). Одновременно для формирования у учащихся внутренней потребности включения в учебную деятельность («я это хочу») в классе создается

психологически комфортная образовательная среда, где ребенок не боится высказать свое мнение, где его трудолюбие, старание, ответственное отношение к делу встречает доброжелательную поддержку, где он приобретает позитивный опыт переживания ситуации успеха, а с другой стороны ? обеспечивается возможность его развития в собственном темпе на уровне своего возможного максимума («я это могу»).

Технологически это обеспечивается реализацией в учебном процессе по всем учебным предметам деятельностного метода обучения и соответствующей системы дидактических принципов (принципов психологической комфортности, минимакса, вариативности, деятельности, непрерывности).

В курсе «Английский язык» созданию психологически комфортной образовательной среды способствует содержание заданий, которое подобрано так, чтобы поддерживать у учащихся позитивное отношение к занятиям английским языком и желание включаться в учебный процесс по английскому языку в зоне своего ближайшего развития. С этой целью используются следующие педагогически приемы:

- включение в учебное содержание заданий, выполнение которых дает детям положительный эмоциональный заряд (разгадывание кроссвордов, выполнение занимательных упражнений, игровые ситуации и соревнования, расшифровка слов, построение фраз и выражений, способствующих коммуникативному общению и т.д.);
- включение заданий, содержание которых вызывает у учащихся интерес;
- разнообразие видов деятельности, выполняемых учеником на уроке;
- учет гендерных особенностей психологического развития детей;
- оптимизация количества выполняемых заданий и осваиваемых при этом операций;

По мере освоения учащимися нормы учебной деятельности, понимания и принятия ими на личностно значимом уровне социальной роли «ученика» внешние мотивы сменяются внутренними, и у учащихся формируется устойчивая учебно-познавательная мотивация и готовность к саморазвитию. Так же задания коррекционного блока включены в деятельность учителя на каждом уроке английского языка.

Контрольно-измерительные материалы

5 класс

Входная контрольная работа по английскому языку. 5 класс

Вариант - 1

1. Choose the correct response.

1.		How old are you?
2.		Where is John from?
3.		How much is it?
4.		Are you new to the school?
5.		What color is your cap?
6.		Nice to meet you, Sue.
7.		What's Anna nationality?

- a. Nice to meet you, too.
- b. He's from the UK.
- c. Yes, I am.
- d. It's red.
- e. I'm twelve.
- f. It costs 50 pounds.
- g. She's British.

Mark(7*1)

2. Complete the sentences with the correct word.

A: Hello. My name's Carla. _____ 's your name?

- a. How b. Where c. Are d. What

B: Sue.

A: Where _____ from, Sue?

- a. you are b. are they c. is he d. are you

B: I'm from London _____ the UK

- a. in b. at c. from

A: This is a photo of my friends.

B: What _____ their names?

- a. is b. do c. are d. am

A: Luke, John and Anna

B : Where _____ from?

- a. they are b. are they c. country d. are

A: They _____ from Italy.

- a. is b. 'm c. 's d. are

Mark(6*1)

3. Underline the correct words in the sentences below.

- 1. There is a/an man talking to a/an woman.
- 2. Have you got a/an car?
- 3. We live in a/an old house.
- 4. Is it a/an big house?
- 5. Let's sing a/an song.

Mark(5*2)

4. Read the text. Underline the correct words in the sentences below.

Hello James!

How are you? My name is David and I am eleven years old. I go to Green School. I am in 5th form. Usually the lessons start at 9:00 a.m., but on Saturdays they start at 9:15 a.m. We study a lot of subjects but my favorite subject is PE. I also like History and English. I have a lunch break from 12:30 to 1:30 every day. My favorite day at school is Friday. I have History, PE and English on this day.

Well, that's about it.

Please, write soon and tell me about your school.

Bye for now.

David

1. David is 11/12 years old.
2. On Saturday the lessons start at nine fifteen/ nine o'clock.
3. David goes to Yellow/ Green school.
4. His favorite subject is Information Technology/Physical Education.
5. He likes Science and Maths/English and History too.
6. David starts lunch at 12:30/1:30.
7. His favorite day at school is Friday/Thursday.
8. He asks James to tell him about his family/school.

Mark(8*2)

**Входная контрольная работа по английскому языку. 5 класс
Вариант - 2**

1. Choose the correct response.

1.		What is your name?
2.		Where are you from?
3.		What color is your bike?
4.		Let's go to the lesson together.
5.		How old are you?
6.		What's this in English?
7.		How can I help you?

- a. I'm eleven years old.
- b. It's a pencil sharpener.
- c. I want to buy a souvenir.
- d. Ok, great.
- e. It's blue.
- f. I'm from Canada.
- g. My name is Tom.

Mark(7*1)

2. Complete the sentences with the correct word.

A: Hello, Sue. _____ are you?

- a. How b. Where c. Where d. What

B: _____, thank you. And you?

a. Good b. Yes c. Done d. No

A: _____ Ok, thanks.

a. I b. She's c. Am d. I'm

A: I have got a postcard from my friend.

B: What _____ his name?

a. is b. do c. are d. am

A: His name is John.

B: Where _____ from?

a. they are b. is he c. country d. are

A: He _____ from Italy.

a. is b. 'm c. does d. are

Mark(6*1)

3. Underline the correct words in the sentences below.

1. My parents have a/an cat and a/an bog.
2. Peter has a/an aunt in the USA.
3. Ben has a/an old bike.
4. A tiger is a/an animal.
5. Superman is a/an hero

Mark(5*2)

4. Read the text. Underline the correct words in the sentences below.

Hello James!

How are you? My name is David and I am eleven years old. I go to Green School. I am in 5th form. Usually the lessons start at 9:00 a.m., but on Saturdays they start at 9:15 a.m. We study a lot of subjects but my favorite subject is PE. I also like History and English. I have a lunch break from 12:30 to 1:30 every day. My favorite day at school is Friday. I have History, PE and English on this day.

Well, that's about it.

Please, write soon and tell me about your school.

Bye for now.

David

1. David is 11/12 years old.
2. On Saturday the lessons start at nine fifteen/ nine o'clock.
3. David goes to Yellow/ Green school.
4. His favorite subject is Information Technology/Physical Education.
5. He likes Science and Maths/English and History too.
6. David starts lunch at 12:30/1:30.
7. His favorite day at school is Friday/Thursday.
8. He asks James to tell him about his family/school.

Mark(8*2)

Входная контрольная работа.5 класс

Критерии оценивания:

Баллы	39-31	30-23	22-16	15-0
Оценка	5	4	3	2

Ключи:

Вариант -1

1. 1-e 2-b 3-f 4-c 5- d 6- a 7-g
2. What, are you, from, are, are they, are
3. 1- a 2 – a 3-an 4-a 5-a
- 4.

1. David is **11/12** years old.
2. On Saturday the lessons start at nine fifteen/ **nine** o'clock.
3. David goes to Yellow/ **Green** school.
4. His favorite subject is Information Technology/**Physical Education**.
5. He likes Science and Maths/**English and History** too.
6. David starts lunch at **12:30**/1:30.
7. His favorite day at school is **Friday**/Thursday.
8. He asks James to tell him about his family/**school**

Вариант -2

1. 1-g 2-f 3-e 4-d 5- a 6- b 7-c
2. Where, good, I'm, is, is he, is
3. 1- a 2 – an 3-an 4-an 5-a
- 4.

1. David is **11/12** years old.
2. On Saturday the lessons start at nine fifteen/ **nine** o'clock.
3. David goes to Yellow/ **Green** school.
4. His favorite subject is Information Technology/**Physical Education**.
5. He likes Science and Maths/**English and History** too.
6. David starts lunch at **12:30**/1:30.
7. His favorite day at school is **Friday**/Thursday.
8. He asks James to tell him about his family/**school**

Контрольная работа за 1 четверть. 5 класс.

Вариант -1.

I. Grammar and vocabulary.

1. Fill in the gaps: *NEW, TWELVE, FRENCH, IT, SCHOOL*.

1. Jane likes computers. Her favourite subject is
2. Collin Firth is from France. He is
3. My brother is at primary
4. My friend is in Grade 6. She is
5. He is ... to the school.

2. Choose the correct item.

1. Brain is from He is American.
a) *the UK* b) *the USA* c) *Ireland*
2. Where is the history lesson? – In ... B.
a) *Room* b) *Class* c) *School*
3. The art class is ... Thursdays.

- a) in b) at c) on
 4. His favourite subject is
 a) art b) pencil case c) break
 5. That is a white
 a) mouse b) mouses c) mice
 6. ... hasn't got gloves.
 a) Fred b) you c) I

3. Circle the correct word.

1. This is my school. **(It/She)** is Hillside secondary school.
2. Mr Brown is my favourite teacher. **(He/She)** teaches IT.
3. I haven't got **(a/an)** dictionary.
4. **(This/These)** is our friend, Pete.
5. Are they new to the school? – No, they **(are/aren't)**.
6. **(Have/Has)** your friend got a camera in his schoolbag? – No, he hasn't.
7. They **(haven't/have)** got tomatoes. They want to buy them in the supermarket.
8. **(Are/ Is)** Liz in Year 7? – No, she isn't.
9. Their names **(is/ are)** John and Paul. They **(isn't/are)** at primary school.
10. **(That/ This)** girl over there is my sister.

(Mark _____ / 21*2)

II. Reading.

Read the text and match the titles to the texts. One title is extra.

- A. In the Morning**
B. My Factfile
C. My Favourite Subjects
D. Working Together
E. At the Arts Lesson

1. I'm Julia Brown. I was twelve last Sunday. I'm in Year 5. My favourite subjects are Literature and History. _____
2. Look at his desk! There is no textbook. There is no copybook. There are no pens. There are coloured pencils and paints and an album. What lesson is it? _____
3. Look at your partner. Listen to your partner. Say 'sorry', 'please' and 'thank you'. Think of new ideas. Ask questions. Be positive. _____
4. Good morning, Mom! - Good morning, John! How are you? - I'm fine, thanks! And you? - I'm OK. Breakfast is ready. - Thank you, Mom. I'm coming. _____

(Mark _____ / 4*2)

Контрольная работа за 1 четверть. 5 класс.

Вариант -2.

I. Grammar and vocabulary.

1. Fill in the gaps: NEW, FOURTEEN, CANADIAN, ART, SCHOOL.

1. Dave can draw and paint very well.. His favourite subject is
2. George Clooney is from Canada.. He is
3. Paul and Steve are at secondary
4. My brother is in Grade 7. He is
5. She is ... to the school.

2. Choose the correct item.

1. Amanda is from the UK . She is
a) *American* b) *British* c) *French*
2. Where is the English lesson? – In ... B.
a) *Room* b) *Class* c) *School*
3. The art class is ... Tuesdays and Fridays.
a) *in* b) *at* c) *on*
4. Kate's favourite subject is
a) *maths* b) *school bag* c) *break*
5. These are new
a) *child* b) *childs* c) *children*
6. Has ... got a camera in her handbag?
a) *you* b) *your friends* c) *Emma*

3. Circle the correct word.

- 1) Are you new to the school? - No, (I/you) am not.
- 2) Mark and I are best friends. (He/We) are in Class B.
- 3) Have you got (a/an) eraser in your pencil case?
- 4) (**This/These**) is our friend, Jane.
- 5) Are they new to the school? – No, they (**are/aren't**).
- 6) (**Have/Has**) you got a rubber in your schoolbag? – No, I haven't.
- 7) They (**haven't/have**) got potatoes. They want to buy them in the supermarket.
- 8) (**Are/ Is**) they in Year 5? – No, they aren't.
- 9) Their names (**is/ are**) John and Jack. They (**isn't/are**) at secondary school.
- 10) (**That/ This**) girl over there is my sister.

(Mark _____ / 21*2)

II. Reading.

Read the text and match the titles to the texts. One title is extra.

A. In the Morning

B. My Factfile

C. My Favourite Subjects

D. Working Together

E. At the Arts Lesson

1. I'm Julia Brown. I was twelve last Sunday. I'm in Year 5. My favourite subjects are Literature and History. _____
2. Look at his desk! There is no textbook. There is no copybook. There are no pens. There are coloured pencils and paints and an album. What lesson is it? _____
3. Look at your partner. Listen to your partner. Say 'sorry', 'please' and 'thank you'. Think of new ideas. Ask questions. Be positive. _____
4. Good morning, Mom! - Good morning, John! How are you? - I'm fine, thanks! And you? - I'm OK. Breakfast is ready. - Thank you, Mom. I'm coming. _____

(Mark _____ / 4*2)

Контрольная работа за 1 четверть.5 класс.

Критерии оценивания:

Баллы	50-40	39-30	29-20	19-0
Оценка	5	4	3	2

Ключи:

Вариант -1

2. She can't speak English, but she _____ speak French very well.
3. Can you ride a bike? - No, I _____.
4. My sister _____ walk. She's a baby.

Mark (26*2)

II. Reading. Read the text and choose the right item.

My name's Sheila, I am nine years old and I am from London, the capital of England. I live with my mother (my father died when I was eleven months) in a quiet little house in Hampstead Heath. There is only one bedroom in my house, so I share it with my mother. I love her very much, we are best friends.

My house is small but very cozy. It is brownish with brown windows and a black roof.

Upstairs there is a bedroom, a corridor and a bathroom. In the bedroom we have a big bed, two bedside tables with table lamps on them. We also have an armchair, a big fluffy rug on the floor and a picture on the wall. In the bathroom there is a bath, a washbasin, a toilet, a mirror above the washbasin and a rug on the floor.

Downstairs there is a living room, a kitchen and a hall. In the hall we have the stairs and some paintings on the wall. There is no dining room and so we eat our meals in the kitchen. The kitchen is quite large. It has got a table in the middle, two chairs, a fridge, a cooker, a big white cupboard where we keep our plates and glasses, a washing machine and a dishwasher. There is also an attic in my house where I have my laptop and it is there that I practice some dance moves.

I love my house!

1. **Sheila is** ____.

a) 10 b) 9 c) 8

2. **She is** ____.

a) American b) Spanish c) British

3. **She lives** ____.

a) with her parents and sisters

b) with her mother

c) with her mother and father

4. **Sheila's house is** ____.

a) big b) small c) new

5. **There is/are** ____ bedroom(s) in the house.

a) one b) two c) three

6. **The bathroom is** ____.

a) downstairs b) upstairs c) near the kitchen

7. **There is/are** ____ table lamp(s) in the bedroom.

a) two b) one c) no

8. **In the kitchen you can see** ____.

a) a table, four chairs, a fridge, a cooker, cupboard, a washing machine and a dishwasher

b) a table, two chairs, a cooker, cupboard, a washing machine and a dishwasher

c) a table, two chairs, a fridge, a cooker, cupboard, a washing machine and a dishwasher

9. **The family have their meals** ____.

a) in the dining room b) in the garden c) in the kitchen

Mark (9*2)

Контрольная работа за 2 четверть. 5 класс.

Вариант 2

I. Grammar and Vocabulary

1. Choose the correct item

1. Are you on floor?
a) eleven b) the eleven c) the eleventh
2. We've got bedrooms in our flat.
a) two b) the two c) second
3. There four chairs in the kitchen.
a) is b) are c) isn't
4. There is In the bathroom
a) Two beds b) washbasins c) a washbasin
5. Are there ten floors in your block of flats? – Yes,
a) there are b) there is c) they are
6. That is door.
a) they b) their c) there
7. Steve, is bedroom upstairs?
a) you b) your c) it
8. In my house there are three rooms
a) outside b) downstairs c) garden

2. Cross the odd word out.

1. bookcase, washbasin, desk, chair
2. bedroom, living room, garage, kitchen
3. floor, window, wall, fridge
4. toilet, cooker, washbasin, bath

3. Fill in the gaps with *on, next to, in, behind or of*.

1. There is a wardrobe..... the bedroom.
2. There is a sofa in front the window.
3. There is a carpet the floor.
4. Where is my bag? – It is the table.
5. There is a garden..... their house.

4. Circle the correct answer.

1. This is my brother. Look at *him/his*.
2. Mr Darrel is *they/their* English teacher.
3. Where are *me/my* trainers?
4. *Her/she* name's Cathy.
5. Can you give *us/our* two pencils?

5. Fill in the gaps with *can* or *can't*.

1. _____ you play the guitar?
2. I can speak French, but I _____ speak Italian.
3. Can Harry drive a car? – No, he _____.
4. My brother is good at Maths. He _____ help me.

Mark (26*2)

II. Reading. Read the text and choose the right item.

My name's Sheila, I am nine years old and I am from London, the capital of England. I live with my mother (my father died when I was eleven months) in a quiet little house in Hampstead Heath. There is only one bedroom in my house, so I share it with my mother. I love her very much, we are best friends.

My house is small but very cozy. It is brownish with brown windows and a black roof.

Upstairs there is a bedroom, a corridor and a bathroom. In the bedroom we have a big bed, two bedside tables with table lamps on them. We also have an armchair, a big fluffy rug on

the floor and a picture on the wall. In the bathroom there is a bath, a washbasin, a toilet, a mirror above the washbasin and a rug on the floor.

Downstairs there is a living room, a kitchen and a hall. In the hall we have the stairs and some paintings on the wall. There is no dining room and so we eat our meals in the kitchen. The kitchen is quite large. It has got a table in the middle, two chairs, a fridge, a cooker, a big white cupboard where we keep our plates and glasses, a washing machine and a dishwasher. There is also an attic in my house where I have my laptop and it is there that I practice some dance moves.

I love my house!

1. **Sheila is** ____.

a) 10 b) 9 c) 8

2. **She is** ____.

a) American b) Spanish c) British

3. **She lives** ____.

a) with her parents and sisters

b) with her mother

c) with her mother and father

4. **Sheila's house is** ____.

a) big b) small c) new

5. **There is/are** ____ **bedroom(s) in the house.**

a) one b) two c) three

6. **The bathroom is** ____.

a) downstairs b) upstairs c) near the kitchen

7. **There is/are** ____ **table lamp(s) in the bedroom.**

a) two b) one c) no

8. **In the kitchen you can see** ____.

a) a table, four chairs, a fridge, a cooker, cupboard, a washing machine and a dishwasher

b) a table, two chairs, a cooker, cupboard, a washing machine and a dishwasher

c) a table, two chairs, a fridge, a cooker, cupboard, a washing machine and a dishwasher

9. **The family have their meals** ____.

a) in the dining room b) in the garden c) in the kitchen

Mark (9*2)

Контрольная работа за 2 четверть.

Критерии оценивания:

Баллы	70-56	55 - 42	41 - 28	27-0
Оценка	5	4	3	2

Ключи:

Вариант -1

I. Grammar and Vocabulary

1. 1-b 2- a 3- b 4- a 5- c 6- c 7- a 8- a

2. 1-sink 2- garden 3- cooker 4 -fridge

3. 1-in 2- of 3- on 4- behind/next to 5- on/ behind

4. 1-her 2- our 3- your 4- his 5- me

5. 1-can 2-can 3- can't 4- can't

II. Reading.

1-b 2- c 3- b 4- b 5-a 6- b 7- a 8- c 9- c

Вариант -2

I. Grammar and Vocabulary

1. 1-c 2- a 3- b 4- c 5- a 6- b 7- b 8- b
2. 1-washbasin 2- garage 3- fridge 4 -cooker
3. 1-in 2- of 3- on 4- on 5- next to/ behind
4. 1-him 2- their 3- my 4- her 5- us
5. 1-can 2-can't 3- can't 4- can

II. Reading.

1-b 2- c 3- b 4- b 5-a 6- b 7- a 8- c 9- c

Контрольная работа за 3 четверть. 5 класс

Вариант – 1

I. Grammar and Vocabulary.

1. Use the words to complete the sentences.

• exchange • bring • wash • cook • celebrate • keep

e.g. Can you *bring* some crisps to the party?

- | | |
|---|---|
| 1 Always the kitchen clean! | 4 We always gifts at Christmas time |
| 2 Americans Thanksgiving in November. | 5 Let's something special for |
| 3 Always your hands before you
prepare food. | dinner tonight. |
| / Marks: _____ | |

/ Marks: _____

2. Choose the correct item

1. My sister usually does her homework _____ the afternoon.
a) in b) on c) at
2. I always _____ at quarter to eight, and then go to school.
a) have lunch b) do homework c) have breakfast
3. They have a cup of tea at about half _____ four.
a) to b) after c) past
4. _____ he work on computer? – In the evening.
a) When b) How often c) What time
5. Do you go jogging in the morning _____?
a) every day b) always c) sometimes
6. How often does your friend _____ emails?
a) send b) make c) writing
7. His uncle is a postman. He _____.
a) paints the hospital b) serves food c) delivers letters
8. What does your mum _____? – She is a teacher.
a) do b) work c) like
9. I don't like drinking coffee _____ night.
a) in the b) at c) on
10. How about going to the zoo? - _____.
a) Sorry, I'm too busy b) Yes, I do c) It's nine o'clock

3. Underline the correct form of the verb.

1. Fiona ***makes/ is making*** a snowman at the moment.
2. Helen and Tom ***are watching/watch*** TV now.
3. What the time ***does/do*** the train leave?
4. We ***go/are going*** to the cinema every Saturday.
5. On Sundays, we usually ***stay/are staying*** at home.
6. What ***does Tim do/is Tim doing*** today?
7. Does ***Ian like/is Ian liking*** your new flat
8. Where are the children ***go/going*** ?
9. Look at Anne. What ***does she wear/is she wearing?***
10. What ***do you think/are you thinking*** of my dress?

1. Fill in the gaps with some, any, much or many.

1. How _____ milk have you got?
2. There are _____ eggs in the fridge.
3. Is there _____ olive oil in the cupboard?
4. How _____ tomatoes do you need?

(29*2)

Mark

II. Reading.

Read the text and answer the questions.

My neighbour Jason is a baker. He is very busy. When he's not at the bakery, he's out having fun. Every day, Jason wakes up at 5 o'clock in the morning. He has breakfast and then he rides his bike to the bakery. When he gets there, he starts to make bread. His work is very hard. He works until 3 o'clock in the afternoon. Then, he goes back home where he has lunch and rests for a while. In the evenings, he sometimes goes to the cinema or meets his friends. On Wednesdays, he always does the shopping. On Sundays, he always wakes up late and then reads a book or works in the garden. He usually goes to bed at 11 o'clock at night.

Where does Jason work?

.....

What time does he finish work?

.....

What time does he wake up every day?

.....

When does he do the shopping?

.....

How does he get to work?

.....

What does he do on Sundays?

.....

Mark (6*2)

**Контрольная работа за 3 четверть. 5 класс
Вариант – 2**

I. Grammar and Vocabulary.

1. Use the words to complete the sentences.

• celebrate • wash • keep • exchange • bring • cook

e.g. Can you *bring* some crisps to the party?

- | | |
|---|--|
| <p>1 Americans Thanksgiving in November.</p> <p>2 Always the kitchen clean!</p> <p>3 We always gifts at Christmas time.</p> | <p>4 Let's something special for dinner tonight.</p> <p>5 Always your hands before you prepare food.</p> |
|---|--|

(Marks: ___)

2. Choose the correct item.

1. My mum usually _____ a cup of tea in the afternoon.
a) gets b) has c) drink
2. I always _____ at 7 o'clock, and get dressed.
a) get up b) go to school c) have lunch
3. They eat dinner at about half _____ six.
a) to b) after c) past
4. _____ does she have breakfast? – At 8 o'clock.
a) What b) How often What time
5. Do you _____ go jogging in the morning?
a) every day b) always c) like
6. How often does your friend _____ emails?
a) write b) make c) getting
7. His father is a _____. He repairs cars.
a) driver b) policeman c) mechanic
8. What does your mum _____? – She is a doctor.
a) do b) work c) like
9. My grandparents like working in the garden _____ the weekends.
a) in b) at c) on
10. How about going for a coffee? - _____.
a) Sounds great! b) No, I don't c) It's seven o'clock

3. Underline the correct form of the verb.

1. Look at Kate. I don't like the dress *she wears/she's wearing*.
2. Mike *makes/is making* a snowman at the moment.
3. What *do you think/are you thinking* of my dress?
4. What time *does/do* the train leave?
5. We *go/are going* to the cinema every Saturday evening.
6. *Does Ian like/Is Ian liking* your new flat?
7. Laura and Tim *are watching/watch* a play now.
8. On Sundays, we usually *stay/are staying* at home.
9. What *does Tim do/is Tim doing* today?
10. Where are the children *go/going*?

4. Fill in the gaps with some, any, much or many.

1. I haven't got _____ biscuits in my lunch box.
2. How _____ pineapples are there?
3. How _____ cheese have we got?
4. There is _____ cake on the table.

Mark (29*2)

II. Reading.

Read the text and answer the questions.

My neighbour Amy is a teacher. She is very busy. When she's not working at the school, she's out having fun. Every day, Amy wakes up at 7 o'clock in the morning. She has breakfast and then walks to school. She starts lessons at a quarter past eight. Her work is quite hard. She works until 3 o'clock in the afternoon. Then, she goes back home where she has lunch and rests for a while. In the evenings, she prepares her lessons for the next day. Later, she sometimes goes to the cinema or meets her friends. On Thursdays, she always does the shopping. On Sundays, she always wakes up late and then goes for a walk. She usually goes to bed at 11:30 pm.

Where does Amy work?

What time does she finish work?

.....

.....

What time does she wake up every day?

When does she do the shopping?

.....

.....

How does she go to work?

What does she do on Sundays?

.....

.....

Mark (6*2)

Контрольная работа за 3 четверть. 5 класс.

Критерии оценивания:

Баллы	70-56	55 - 42	41 - 28	27-0
Оценка	5	4	3	2

Ключи:

Вариант -1

I. Grammar and Vocabulary.

1. keep, celebrate, wash, exchange, cook
2. 1-a 2-c 3-c 4-a 5- a 6- a 7- c 8-b 9- b 10- a
3. is making, are watching, does, go, stay, is Tim doing, Does Ian like, going, is she wearing, do you think.
4. 1- much 2- some 3- any 4- many

II. Reading.

at the bakery, at 5 o'clock in the morning, he rides his bike, at 3 o'clock in the afternoon, on

Вариант – 2

I. Grammar and Vocabulary.

1. celebrate, keep, exchange, cook, wash
2. 1- b 2- a 3- c 4- c 5- b 6- a 7- c 8- b 9- b 10- a
3. she is wearing, is making, do you think, does, go, Does Ian like, are watching, stay, is Tim doing, going,
4. 1 – any; 2 – many; 3 – much; 4 – some.

II. Reading.

In a school, at 7 o'clock in the morning, she walks, at 3 o'clock in the afternoon, on Thursdays, she goes for a walk

Итоговая контрольная работа по английскому языку.

Вариант - 1

I. GRAMMAR & VOCABULARY

1 Choose the correct answer: a, b, or c

- 1) This is ___ pencil case.
A a B an C –
- 2) ___ Mike and Tom in Year 5? – Yes, they ____ .
A am B is C are
- 3) Mr. Black is our teacher. ___ is very smart.
A She He C I
- 4) I'm from France. I'm ____ .
A Francian B Franchise C French
- 5) Kate ___ got 2 ____ .
A have; childs B has; children C have; children
- 6) Look at ___ boy!
A that B those C these
- 7) ___ some pictures on the wall.
A There is B Is there C There are
- 8) It's ___ bedroom.
A Mike B Mike's C Mikes'
- 9) There is an armchair, a sofa and a coffee table in the ____ .
A bathroom B bedroom C living room
- 10) My grandma is very ____ . She looks after all her grandchildren.
A caring B naughty C noisy
- 11) David ___ speak Japanese. Last year he lived in Japan.
A must B can C can't
- 12) Alice has blue eyes and long ____ hair.
A big B short C fair
- 13) Snakes in India are very ____ .
A beautiful B funny C dangerous
- 14) My ___ lives in a cage and sings songs every morning.
A hen B cat C budgie
- 15) A ___ has a long neck, strong legs and brown fur.
A elephant B giraffe C peacock
- 16) In the morning my friend often has ____ .
A lunch B breakfast C dinner
- 17) A ___ repairs a car.
A doctor B baker C mechanic
- 18) In the garden my granny usually ____ .
A plants flowers B writes an e-mail C plays with friends
- 19) It's sunny today! I can put ... on.
A scarf and boots B raincoat and umbrella C cap and shorts
- 20) In summer we usually ____ .
A sunbathing B go skiing C make a snowman
- 21) Don't forget to buy ... of rice and ... of olive oil!
A a carton; a bowl B a packet; a bottle C a glass; a carton
- 22) How ___ potatoes are there?
A many B any C much
- 23) There isn't ___ milk in the fridge.

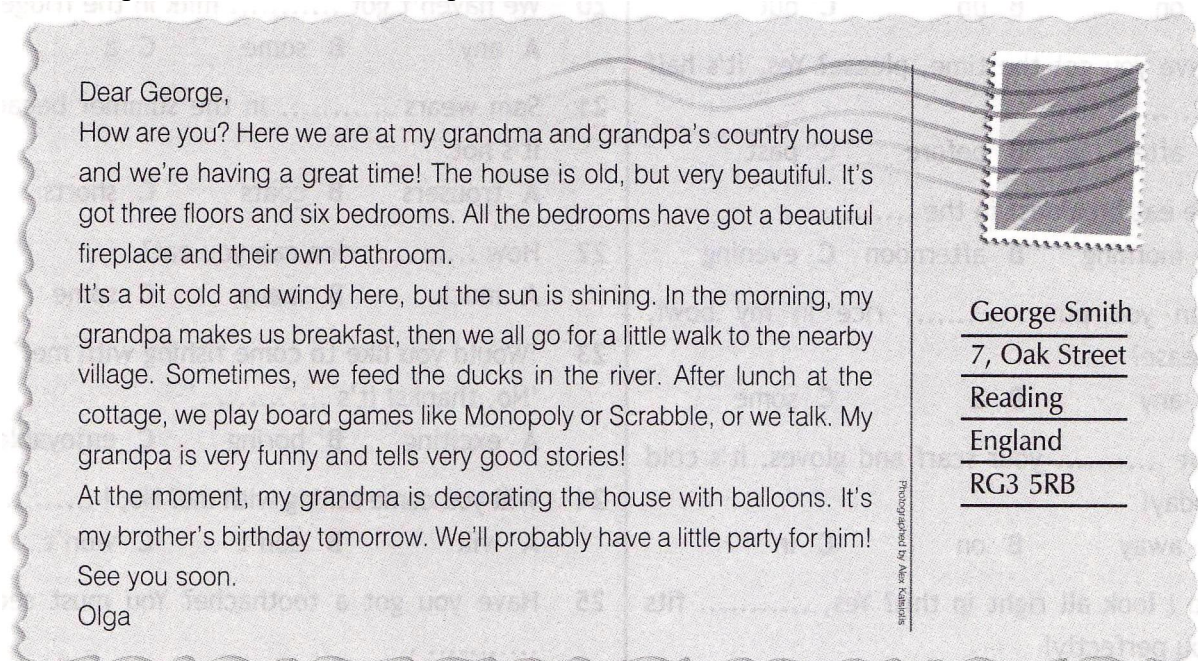
- A any B many C some
- 24) There is ____ chocolate on the table.
A much B some C any
- 25) You can buy some aspirin in the ...
A greengrocer's B jewellery's C chemist's
- 26) In the art gallery we often ____
A watch pictures B go on a roller coaster C see wild animals
- 27) You ____ touch the statues in the museum!
A mustn't B can C can't
- 28) ____ is very relaxing and enjoyable.
A scuba diving B white water rafting C sunbathing
- 29) Windsurfing is ____ and fun!
A exciting B boring C tiring
- 30) You ____ park here! It's a playground for children!
A must B can C can't

Mark

(30*2)

READING

Read the postcard and answer the questions:



e.g. Where is Olga now? – **At her grandma and grandpa's country house.**

- 1....How many bedrooms are there in the cottage? –
- 2....What is there in all the bedrooms? –
- 3....What's the weather like today? –
- 4....What do Olga and her grandpa sometimes do in the village? –
- 5....What games do they play after lunch? –
- 6....Why is grandma decorating the house? –

Mark (6*2)

**Итоговая контрольная работа по английскому языку.
Вариант - 2**

I. GRAMMAR & VOCABULARY

1 Choose the correct answer: a, b, or c

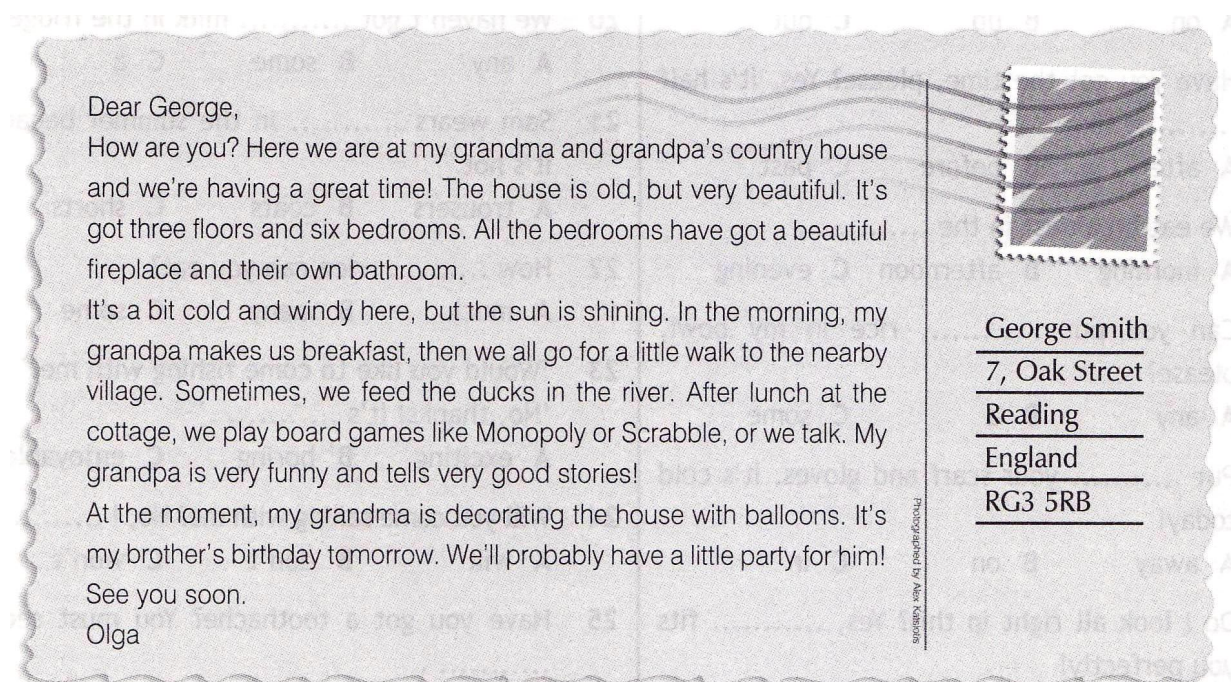
- 1) This is ___ school bag.
A a B an C –
- 2) ___ John and Sarah in Year 5? – Yes, they ____ .
A am B is C are
- 3) Mr. Smith is our teacher. ___ is very smart.
A She He C I
- 4) I'm from France. I'm ____ .
A Francian B Franchese C French
- 5) Mary ___ got 2 ____ .
A have; childs B has; children C have; children
- 6) Look at ___ bicycle!
A that B those C these
- 7) ___ some pictures on the wall.
A There is B Is there C There are
- 8) It's ___ bedroom.
A Mike B Mike's C Mikes'
- 9) There is an armchair, a sofa and a coffee table in the ____ .
A bathroom B bedroom C living room
- 10) My grandma is very ____ . She looks after all her grandchildren.
A caring B naughty C noisy
- 11) David ___ speak Russian. Last year he lived in Russia
A must B can C can't
- 12) Kate has blue eyes and long ____ hair.
A big B short C fair
- 13) Snakes in India are very ____ .
A beautiful B funny C dangerous
- 14) My ___ lives in a cage and sings songs every morning.
A hen B cat C budgie
- 15) A ___ has a long neck, strong legs and brown fur.
A elephant B giraffe C peacock
- 16) In the afternoon my friend often has ____ .
A breakfast B lunch C dinner
- 17) A ___ repairs a car.
A doctor B baker C mechanic
- 18) In the garden my granny usually ____ .
A plants flowers B writes an e-mail C plays with friends
- 19) It's sunny today! I can put ... on.
A scarf and boots B raincoat and umbrella C cap and shorts
- 20) In summer we usually ____ .
A go camping B go skiing C make a snowman
- 21) Don't forget to buy ... of rice and ... of olive oil!
A a carton; a bowl B a packet; a bottle C a glass; a carton
- 22) How ___ tomatoes are there?
A many B any C much
- 23) There isn't ___ milk in the fridge.
A any B many C some
- 24) There is ___ chocolate on the table.

- A much B some C any
- 25) You can buy some painkiller(обезболивающее) in the ...
A greengrocer's B jewellery's C chemist's
- 26) In the art gallery we often ____
A watch pictures B go on a roller coaster C see wild animals
- 27) You ____ touch the statues in the museum!
A mustn't B can C can't
- 28) What toys ____ the children got?
A has B hasn't C have
- 29) Windsurfing is ____ and fun!
A exciting B boring C tiring
- 30) You ____ park here! It's a playground for children!
A mustn't B can C may

Mark (30*2)

II. READING

Read the postcard and answer the questions:



e.g. Where is Olga now? – **At her grandma and grandpa's country house.**

- 1....How many bedrooms are there in the cottage? –
- 2....What is there in all the bedrooms? –
- 3....What's the weather like today? –
- 4....What do Olga and her grandpa sometimes do in the village? –
- 5....What games do they play after lunch? –
- 6....Why is grandma decorating the house? –

Mark (6*2)

Итоговая контрольная работа.

Критерии оценивания:

Баллы	72-57	56-42	41-28	27-0
Оценка	5	4	3	2

Ключи:

Вариант -1

I. Grammar and Vocabulary

1. 1-a 2-C 3-B 4-C 5-B 6-A 7-C 8-B 9-C 10-A 11- B 12-C 13-C 14- C 15-B
16-B 17-C 18-A 19-C 20-A 21-B 22-A 23-A 24-B 25-C 26-A 27-A 28- C
29-A 30-A

II. Reading

1-THREE 2-fireplace and their own bathroom 3-it's cold, windy, but the sun is shining 4-go for a walk to the nearby village, sometimes feed the ducks 5- board games, like Monopoly or Scrabble, or talk 6-it's her brother's birthday. They have party.

Вариант – 2

I. Grammar and Vocabulary

1. 1-A 2-C 3-B 4-C 5-B 6-A 7-C 8-B 9-C 10-A 11- B 12-C 13-C 14- C 15-B
16-B 17-C 18-A 19-C 20-A 21-B 22-A 23-A 24-B 25-C 26-A 27-A 28- C
29-A 30-A

II. Reading

1-THREE 2-fireplace and their own bathroom 3-it's cold, windy, but the sun is shining 4-go for a walk to the nearby village, sometimes feed the ducks 5- board games, like Monopoly or Scrabble, or talk 6-it's her brother's birthday. They have party.

6 класс

Входная контрольная работа

Вариант 1

I. Listening

1. Прослушайте запись и сопоставьте имена людей и их хобби.

1. Ann	A. football
2. Tony	B. painting
3. Pat	C. computer games
4. Bill	D. cooking
5. Laura	E. playing the guitar
	F. singing
	G. dancing

II. Reading

2. Прочитайте текст и отметьте верную информацию буквой «Т» (True), а неверную «F» (False).

Mike is my friend. He is 10 years old. He has many friends, they are animals. He likes animals very much and he has many pets at home. Mike has 2 cats: a black cat and a white cat and three kittens. They live in a big box. They like to eat milk and fish. The black cat's name is Dolly. Dolly is a big, kind and smart cat. The white cat is Jane. It is fat and lazy. It likes to sleep. It can't skip and jump.

Mike goes to school every morning. And in the afternoon he goes to the park to play with his cats. They run and play with a ball. The ball is red. Mike is happy to have good friends.

1. Mike is ten.
2. He has no friends.

3. He has not pets at home.
4. Mike has five cats.
5. Three kittens live in a big bag.

III. Use of English

3. Раскройте скобки в настоящем просто времени.

1. He (to have) many friends, they (to be) animals
2. He (to be) 10 years old.
3. He (to like) animals very much.
4. They (to live) in a big box.
5. Dolly (to be) a big, kind and smart cat.

4. Напишите 3 формы глаголов.

1. do;
2. buy;
3. be;
4. get;
5. have.

Вариант 2

I. Listening

1. Прослушайте запись и сопоставьте имена людей и их хобби.

1. Ann	A. singing
2. Tony	B. painting
3. Pat	C. playing the guitar
4. Bill	D. cooking
5. Laura	E. computer games
	F. football
	G. dancing

II. Reading

2. Прочитайте текст и отметьте верную информацию буквой «Т» (True), а неверную «F» (False).

Mike is my friend. He is 10 years old. He has many friends, they are animals. He likes animals very much and he has many pets at home. Mike has 2 cats: a black cat and a white cat and three kittens. They live in a big box. They like to eat milk and fish. The black cat's name is Dolly. Dolly is a big, kind and smart cat. The white cat is Jane. It is fat and lazy. It likes to sleep. It can't skip and jump.

Mike goes to school every morning. And in the afternoon he goes to the park to play with his cats. They run and play with a ball. The ball is red. Mike is happy to have good friends.

1. Mike has five cats.
2. He has no friends.
3. Three kittens live in a big bag.
4. Mike is ten.
5. He has not pets at home.

III. Use of English

3. Раскройте скобки в настоящем просто времени.

1. Dolly (to be) a big, kind and smart cat.
2. They (to live) in a big box.
3. He (to like) animals very much.
4. He (to be) 10 years old.
5. He (to have) many friends, they (to be) animals.

4. Напишите 3 формы глаголов.

1. bring;
2. go;
3. swim;
4. make;
5. fly.

Вариант для ОВЗ

I. Reading

1. Прочитайте текст и отметьте верную информацию буквой «Т» (True), а неверную «F» (False).

Hi, Mark!

How are you? My name's Betty and I'm 9 years old. I'm from England and I go to Green School.

I'm new to the school. My favourite subject is Art and I also like PE and English. My lunch break is from 12.30 to 1.30 every day. My favourite day at school is Friday.

1. Betty is 10 years old.
2. Betty is at Green School.
3. Betty is old to the school.
4. Betty's favourite day at school is Friday.
5. Art is Betty's favourite subject.

II. Use of English

2. Напишите цифрой.

1. nine
2. twenty five
3. one hundred
4. eleven
5. forty

3. Выберите правильный предлог.

1. a/an apple
2. a/an dog
3. a/an tree
4. a/an uncle
5. a/an car

Ключи.

Вариант 1

Listening

1) 1.F 2.D 3.B 4.E 5.G

Reading

2) 1.T 2.F 3.F 4.F 5.F

Use of English

3) 1. He has many friends, they are animals

2. He is 10 years old.

3. He likes animals very much.

4. They live in a big box.

5. Dolly is a big, kind and smart cat.

4) 1. do, did, done;

2. buy, bought, bought;

3. be, was/were, been;

4. get, got, got;

5. have/has, had, had.

Вариант 2

Listening

1) 1.A 2.D 3.B 4.C 5.G

Reading

2) 1.T 2.F 3.F 4.T 5.F

Use of English

3) 1. Dolly is a big, kind and smart cat.

2. They live in a big box.

3. He likes animals very much.

4. He is 10 years old.

5. He has many friends, they are animals.

4) 1. Bring, brought, brought;

2. go, went, gone;

3. swim, swam, swum;

4. make, made, made;

5. fly, flew, flown.

Вариант для ОБЗ

Reading

1) 1.F 2.T 3.F 4.T 5.T

Use of English

2) 1-9 2-25 3-100 4-11 5-40

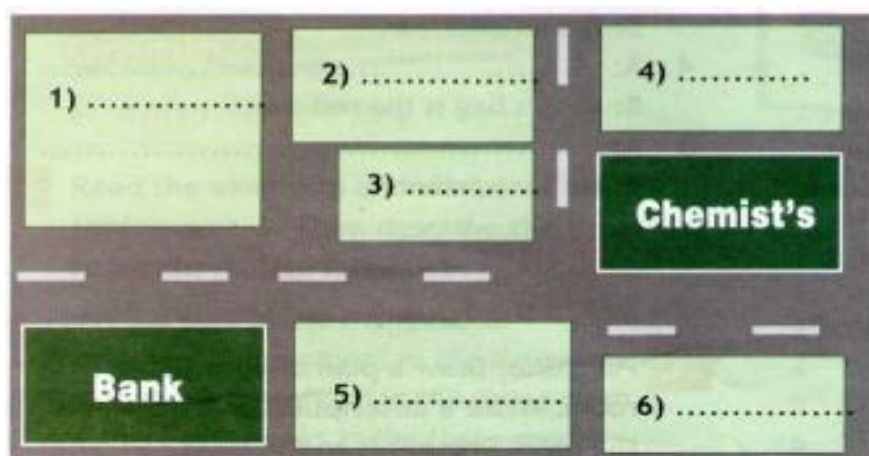
3) 1. an apple 2. a dog 3. a tree 4. an uncle 5. a car

Контрольная работа №1.

Вариант 1

Listening

1. *Прослушайте разговор и обозначьте места на карте ниже. Скажите, где находится каждый магазин.*



Reading

2. *Прочитайте микротексты и подбери к ним заголовки. Один заголовок лишний.*

1. My family is big. I have a mother, a father, a sister, a brother and a grandmother. My parents are doctors. They work at the hospital. My brother is a good sportsman. My sister is a little girl.
2. I go to school 5 times a week. I like going to school. I like my friends and teachers. I like English. At the English lesson we speak, read and write. I like speaking and reading English very much.
3. Kate likes animals. She has a cat, a dog, and fishes. Her cat pussy is old. She is 14. She is grey. She likes fish and meat. She doesn't play. She always sleeps. Kate's dog Jim is young. He is 2. He is black. He likes running and jumping. He always plays with Kate.
4. Tom likes Sunday. On Sunday he gets up late. He doesn't go to school. On Sunday he walks, plays with friends in the yard, read books or watches TV. He plays computer games every Sunday. He loves it very much.
5. We like many sports and games. We like playing football, basketball, volleyball, tennis, ping-pong, and hockey. We like skating and skiing. We run and jump, swim and drive. We like sports very much.

- A Tom's Sunday
- B At School
- C My Family
- D Kate's Pets
- E Sports
- F Books

Use of English

3. *Поставьте take или do.*

1. ____ a special dish.
2. ____ the shopping.

3. ____ your homework.
4. ____ the washing-up.
5. ____ the decorations.

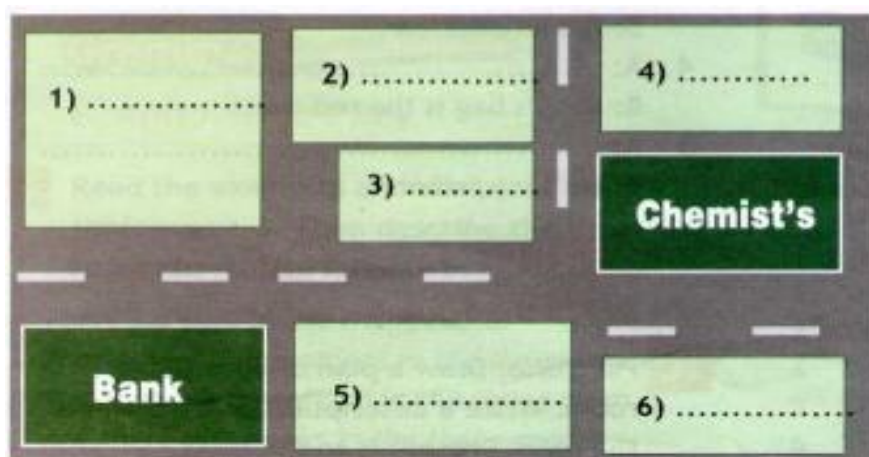
4. Составьте вопросы из данных слов.

1. you/school/go?
2. in an office/your father/ work?
3. your mother/you/help/your homework/with?
4. your teacher/in class/shout?
5. your friends/TV/watch/after school?

Вариант 2

Listening

- 1. Прослушайте разговор и обозначьте места на карте ниже. Скажите, где находится каждый магазин.**



Reading

- 2. Прочитайте микротексты и подбери к ним заголовки. Один заголовок лишний.**

1. Kate likes animals. She has a cat, a dog, and fishes. Her cat pussy is old. She is 14. She is grey. She likes fish and meat. She doesn't play. She always sleeps. Kate's dog Jim is young. He is 2. He is black. He likes running and jumping. He always plays with Kate.
2. My family is big. I have a mother, a father, a sister, a brother and a grandmother. My parents are doctors. They work at the hospital. My brother is a good sportsman. My sister is a little girl.
3. We like many sports and games. We like playing football, basketball, volleyball, tennis, ping-pong, and hockey. We like skating and skiing. We run and jump, swim and drive. We like sports very much.
4. I go to school 5 times a week. I like going to school. I like my friends and teachers. I like English. At the English lesson we speak, read and write. I like speaking and reading English very much.
5. Tom likes Sunday. On Sunday he gets up late. He doesn't go to school. On Sunday he walks, plays with friends in the yard, read books or watches TV. He plays computer games every Sunday. He loves it very much.

A-1 B-2 C-4 D-5 F-3

- A Kate's Pets
- B My Family
- C At School
- D Tom's Sunday
- E Books
- F Sports

Use of English

3. Используйте артикли «on» «off» «up» «about» «out», чтобы закончить предложения.

1. Stop worrying _____ your exams!
2. What time shall we meet _____?
3. I want to find _____ the truth!
4. Put _____ your jacket! It's cold!
5. What time do you usually set _____ for the Scouts Club?

4. Составьте вопросы из данных слов.

1. your teacher/in class/shout?
2. your friends/TV/watch/after school?
3. your mother/you/help/your homework/with?
4. you/school/go?
5. in an office/your father/ work?

Вариант для ОВЗ

Reading

1. Прочитайте текст и выберите правильные продолжения предложений.

Hi! I'm Steve Reddin. I have a big collection of coins. My father began to collect coins 20 years ago. Now we do it together. There are more than 200 coins from different countries in our collection. Some of them are old and rare. There is a special club in our town for coin-lovers. We have meetings twice a month there. Collecting coins isn't easy, you know. But it's very interesting. You should know about different countries and their people. I haven't got any modern Russian coins in my collection. But I hope to get several from my Russian pen friends.

1. There are more than ... coins in the collection. a) 200 b) 2000 c) 20
2. Some of them are ... a) new b) young c) old
3. There is a special ... in his town. a) society b) club c) museum
4. They have meeting twice a ... there. a) day b) week c) month
5. You should know about different ... a) countries b) towns c) streets

Use of English

2. Найдите лишнее слово.

1. pizza – hamburgers – tennis – fish
2. weekend – always – never – sometimes
3. boring – dull – great – awful
4. football – quidditch – skiing – homework
5. sitcom – reading – news – drama

3. Напишите глаголы в прошедшем времени.

1. can;
2. go;
3. get;
4. wake;
5. do;

Ключи

Вариант 1

Listening

1) 1-newsagents 2-bus station 3-supermarket 4-library 5-post office 6-coffee shop

Reading

2) A-4 B-2 C-1 D-3 E-5

Use of English

3) 1.Make 2.do 3.Do 4.do 5.make

- 4) 1. Do you go to school?
2. Does your father work in an office?
3. Does your mother help you with your homework?
4. Does your teacher shout in class?
5. Do your friends watch TV after school?

Вариант 2

Listening

1) 1-newsagents 2-bus station 3-supermarket 4-library 5-post office 6-coffee shop

Reading

2) A-1 B-2 C-4 D-5 F-3

Use of English

- 3) 1.about 2.up 3.out 4.on 5.off
4) 1. Does your teacher shout in class?
2. Do your friends watch TV after school?
3. Does your mother help you with your homework?
4. Do you go to school?
5. Does your father work in an office?

Вариант для ОБЗ

Reading

1) 1.A 2.C 3.B 4.C 5.A

Use of English

- 2) 1.tennis 2.weekend 3.great 4.homework
5.reading
3) 1.could 2.went 3.got 4.woke 5.did

Контрольная работа №2
Вариант 1

Listening

1) Прослушайте и отметьте людей и их обязанности.

Harry	A dusting B making decorations
John	C organising the music D making the cake
Phil	E hanging up balloons
Tina	F cleaning the bathroom

Reading

2) Прочитайте текст и выберите правильный вариант.

I love New Year's Day! To me, this is a day when my family get together and enjoy themselves. On January 1st, my house is always full of aunts, uncles and cousins who I haven't seen for ages and we all have the chance to catch up with each other's news. My mum always makes a delicious roast beef lunch and we all sit around the table and eat, talk and laugh for hours. After this huge meal, it's time to watch the Rose Bowl. The Rose Bowl is one of the most important football championships in American League football. Everybody has their favourite team and sometimes the yelling and cheering can get very loud! The food and the football are all great, but I think the best part of the day is when we make our New Year resolutions. Although most people don't keep their New Year promises, it is interesting to hear what everybody wants to change about themselves!

1. Sherry doesn't really enjoy New Year's Day. **A** Right **B** Wrong **C** Doesn't say
2. New Year's Day is on the first day of January. **A** Right **B** Wrong **C** Doesn't say
3. New Year's Day is celebrated all over the world. **A** Right **B** Wrong **C** Doesn't say
4. Sherry's mum makes a big dinner on New Year's Day. **A** Right **B** Wrong **C** Doesn't say
5. Sherry's family help wash the dishes after the meal. **A** Right **B** Wrong **C** Doesn't say

Use of English

3) Напишите предложения в вопросительной и негативной формах.

1. The musicians are performing.
2. Mary is drinking Cola.
3. The clowns are holding balloons.
4. I'm taking pictures of my friends.
5. You're feeling tired.

4) Найдите и исправьте ошибки в данных предложениях.

1. Bill love eating strawberries and cream.
2. He always eating strawberries and cream when he visits grandmother.
3. In fact, he is eats a big bowl right now.
4. What classes is you taking this term?
5. My little cousin still is believes in Father Christmas.

Вариант 2

Listening

1) Прослушайте и отметьте людей и их обязанности.

Harry	A dusting B organising the music
John	C making decorations D making the cake
Phil	E hanging up balloons
Tina	F cleaning the bathroom

Reading

2) Прочитайте текст и выберите правильный вариант.

I love New Year's Day! To me, this is a day when my family get together and enjoy themselves. On January 1st, my house is always full of aunts, uncles and cousins who I haven't seen for ages and we all have the chance to catch up with each other's news. My mum always makes a delicious roast beef lunch and we all sit around the table and eat, talk and laugh for hours. After this huge meal, it's time to watch the Rose Bowl. The Rose Bowl is one of the most important football championships in American League football. Everybody has their favourite team and sometimes the yelling and cheering can get very loud! The food and the football are all great, but I think the best part of the day is when we make our New Year resolutions. Although most people don't keep their New Year promises, it is interesting to hear what everybody wants to change about themselves!

1. Sherry's family help wash the dishes after the meal. **A** Right **B** Wrong **C** Doesn't say
2. New Year's Day is on the first day of January. **A** Right **B** Wrong **C** Doesn't say
3. Sherry's mum makes a big dinner on New Year's Day. **A** Right **B** Wrong **C** Doesn't say
4. New Year's Day is celebrated all over the world. **A** Right **B** Wrong **C** Doesn't say
5. Sherry doesn't really enjoy New Year's Day. **A** Right **B** Wrong **C** Doesn't say

Use of English

3) Закончите диалоги, используя следующие фразы: •I don't really like •It's awful •bad at all •They're cool •It's nothing •It's fantastic

1. A: What do you think of this costume? 2. A: What is the festival like?
B: ! the colours. B: special.
3. A: How do you like the traditional food? 4. A: What about these colourful scarfs?
B: It's not..... B:
5. A: Doesn't this cake taste good?
B: Oh, yes!.....

4) Напишите предложения в вопросительной и негативной формах.

1. I'm taking pictures of my friends.
2. The clowns are holding balloons.
3. Mary is drinking Cola.
4. The musicians are performing.
5. You're feeling tired.

Вариант для ОВЗ

Reading

1) Заполни пропуски согласно содержанию текста.

My name is Helen. I am eight. My brother Peter is ten. It is Saturday. We would like to help mum. On Saturdays we go shopping. We are not lazy. We say: "Let's work together". I think we can buy some cabbage, carrots, tomatoes and apples in "the green Shop" for mum. Then we go to "The White Shop". I have got a nice cat. His name is Tim. He would like to drink a lot of milk. And we buy milk. Then Peter buys some meat and bones for his dog Jack. Jack doesn't like milk.

We go to "The Sweet Shop". We would like to buy a lot of sweets and cakes. But it is not healthy. So, we buy a cake and two ice creams. The cake is nice. It is for mum. It's her birthday.

1. Helen and Peter buy some milk in the ___ Shop.
2. Helen and Peter go shopping on ___
3. Helen buys some ___ for her cat.
4. Peter and Helen would like to buy ___
5. Peter buys some ___ and ___ for his dog.

Use of English

2) Поставьте глаголы в скобках в правильной форме.

1. We(HAVE) a lot of fun at your birthday party yesterday.
2. My brother and I(FINISH) our homework a few minutes ago.
3. Susan(LIKE) skating when she was a girl.
4. Joe(BREAK) his leg three two days ago
5. I(MEET) my best friend George in 2005.

3) Напишите глаголы в 3 лице единственного числа.

1. I hide – He...
2. We hunt – She...
3. They live – He...
4. You eat – She...
5. I walk – She...

Ключи

Вариант 1

Listening

1) 1-B 2-E 3-D 4-C

Reading

2) 1-B 2-A 3-C 4-B 5-C

Use of English

3) 1. Are the musicians performing?
The musicians aren't performing.
2. Is Mary drinking Cola?
Mary isn't drinking Cola.
3. Are the clowns holding balloons?
The clowns aren't holding balloons.
4. Am I taking pictures of my friends?
I'm not taking pictures of my friends.
5. Are you feeling tired?
You aren't feeling tired.

4) 1. Bill loves eating strawberries and cream.
2. He always eats strawberries and cream when he visits his grandmother.
3. In fact, he is eating a big bowl right now.
4. What classes are you taking this term?
5. My little cousin still believes in Father Christmas.

Вариант 2

Listening

1) 1-C 2-E 3-D 4-B

Reading

2) 1-B 2-A 3-C 4-B 5-C

Use of English

3) 1-It is awful! I don't really like the colours. 2-It's nothing special. 3-It's not bad at all. 4-They're cool. 5- Oh, yes! It's fantastic!
4) 1. Am I taking pictures of my friends? I'm not taking pictures of my friends. 2. Are the clowns holding balloons?
The clowns aren't holding balloons. 3. Is Mary drinking Cola? Mary isn't drinking Cola. 4. Are the musicians performing? The musicians aren't performing. 5. Are you feeling tired? You aren't feeling tired.

Вариант для ОБЗ

Reading

1) 1. White 2. Saturday 3. Milk 4. Cabbage, carrots, tomatoes and apples 5. Meat and bones

Use of English

2) 1. Had 2. Finished 3. Liked 4. Broke 5. Met

3) 1. likes 2. Hunts 3. Lives 4. Eats 5. walks

Контрольная работа №3
Вариант 1

Listening

1) Прослушайте текст и выберите правильный ответ.

1. Once upon a time there lived... a) two cats; b) three mice; c) two dogs; d) two mice;
2. One of them lived... a) in a big country; b) in a small city; c) in a big city; d) in a small country.
3. One day Maggy decided to visit... a) her mother; b) her friend; c) her teacher; d) her sister.
4. There was... a) a little black cat in the house; b) a big black dog in the house; c) a big black cat in the house; d) a big white cat in the house.
5. They decided to buy... a) a radio-set; b) an arm-chair; c) a TV-set; d) a sofa.

Reading

2) Прочитайте текст и отметьте верную информацию буквой «Т» (True), а неверную «F» (False).

Aesop lived in Greece more than two thousand years ago. He was the servant of a rich man. He made up little stories about man and animals and told them to his friends. Each story had a moral.

Everybody liked hearing the stories he told. A little story with a moral is called a fable. Mothers and fathers told Aesop's stories to their children. Travelers heard the fables in Greece and told them in other countries.

From the 15th century Aesop's fables were translated into French, English and German. In Russia, they were translated during the time of Peter the Great.

Aesop became famous all over the world and his fables are still told today they draw people's attention to what is bad and help people become better.

1. Aesop lived in France.
2. He was a rich man.
3. He lived more than two thousand years ago.
4. His stories had a moral.
5. Mothers and fathers told Aesop's stories to their children.

Use of English

3) Образуйте слова из букв и используйте их в данных предложениях.

buafetuli – _____

edretsed – _____

uqite – _____

elacn – _____

ylgu – _____

1. I like small towns. The air is _____ and fresh there.
2. The main street of the city is very _____. There are lots of nice buildings and decorations.
3. There are top ten _____ buildings in the world – buildings that are not beautiful.
4. Lots of European towns are very small, peaceful and _____.
5. There are several _____ towns. People don't live there anymore.

4) Используйте глаголы в форме Past Simple и вставьте их в предложения.

enjoy start happen finish rain want

1. The movie _____ at 17.15 and _____ at 19.00.
2. When my mom was a child, she _____ to be a teacher.
3. It _____ yesterday, but today it is sunny.
4. I will never forget my summer trip to London, I really _____ it.
5. The accident _____ two days ago.

Вариант 2

Listening

1) Прослушайте текст и выберите правильный ответ.

1. Once upon a time there lived... a) two cats; b) three mice; c) two dogs; d) two mice;
2. One of them lived... a) in a big country; b) in a small city; c) in a big city; d) in a small country.
3. One day Maggy decided to visit... a) her mother; b) her friend; c) her teacher; d) her sister.
4. There was... a) a little black cat in the house; b) a big black dog in the house; c) a big black cat in the house; d) a big white cat in the house.
5. They decided to buy... a) a radio-set; b) an arm-chair; c) a TV-set; d) a sofa.

Reading

2) Прочитайте текст и отметьте верную информацию буквой «Т» (True), а неверную «F» (False).

Aesop lived in Greece more than two thousand years ago. He was the servant of a rich man. He made up little stories about man and animals and told them to his friends. Each story had a moral.

Everybody liked hearing the stories he told. A little story with a moral is called a fable. Mothers and fathers told Aesop's stories to their children. Travelers heard the fables in Greece and told them in other countries.

From the 15th century Aesop's fables were translated into French, English and German. In Russia, they were translated during the time of Peter the Great.

Aesop became famous all over the world and his fables are still told today they draw people's attention to what is bad and help people become better.

1. Aesop lived in France.
2. He was a rich man.
3. He lived more than two thousand years ago.
4. His stories had a moral.
5. Mothers and fathers told Aesop's stories to their children.

Use of English

3) Подберите правильный предлог к глаголу.

a) keen	1 at
b) fond	2 on
c) mad	3 in
d) good	4 of
e) interested	5 about

4) Напишите предложения в прошедшем времени

1. I play tennis on Mondays.
2. My friends go to the library in the afternoon.
3. Once a month my parents and I go to a classical music concert.
4. I watch cartoons every evening.
5. Kate wants to go to Mineral Park.

Вариант для ОВЗ

Reading

1) Прочитайте текст и отметьте верную информацию буквой «Т» (True), а неверную «F» (False).

My name is Polly. I am ten. I am a schoolgirl. I go to school. I like learning English and playing puzzles. I would like to tell you about my family. There are four of us.

I have got a mother. Her name is Jane. She is a teacher. She is very responsible and creative. She likes her work. Her hobbies are singing and shopping. My mother is fond of reading detective stories.

I have got a father. His name is Jack. He is a doctor. He is clever and hardworking. My father likes playing golf. He goes in for sport to be healthy and strong. He is fond of fishing too.

My brother Nick is small. He is only four. He likes playing toys. Usually we get on well with him, but sometimes he is very naughty.

On Saturdays and Sundays we like to be together. Last Sunday we went to the country. We had a good rest.

1. Polly has got a younger brother.
2. Her brother Nick is a student.
3. There are five people in Polly's family.
4. Polly's father is clever and hardworking..
5. Last Sunday Polly's family went to the Zoo.

Use of English

2) Вставь пропущенные слова is или are. Запиши предложения.

- 1) There _____ a big red carpet on my floor.
- 2) There _____ three windows in our living room.
- 3) There _____ a lot of books on the shelves.
- 4) There _____ a nice armchair in Tiny's house.
- 5) There _____ no chairs in my bedroom.

3) Напиши парами слова с противоположным значением.

country, hot, short, cold, happy, sunny, town, tall, rainy, sad

Ключи

Вариант 1

Listening

1) 1-D 2-C 3-B 4-C 5-C

Reading

2) 1-F 2-F 3-T 4-T 5-T

Use of English

3) 1-clean 2-beautiful 3-ugly 4-quite 5-deserted

4) 1. The movie started at 17.15 and finished at 19.00.

2. When my mom was a child, she wanted to be a teacher.

3. It rained yesterday, but today it is sunny.

4. I will never forget my summer trip to London, I really enjoyed it.

5. The accident happened two days ago.

Вариант для ОБЗ

Reading

1) 1-T 2-F 3-F 4-T-F

Use of English.

2) 1-is 2-are 3-are 4-is 5-are

3) country-town; Hot-cold; Short-tall; Happy-sad; Sunny-rainy

Вариант 2

Listening

1) 1-D 2-C 3-B 4-C 5-C

Reading

2) 1-F 2-F 3-T 4-T 5-T

Use of English

3) 1-D 2-A 3-E 4-B 5-C

4) 1. I played tennis on Mondays.

2. My friends went to the library in the afternoon.

3. Once a month my parents and I went to a classical music concert.

4. I watched cartoons every evening.

5. Kate wanted to go to Mineral Park.

Итоговая контрольная работа

Вариант 1

Listening

1) Прослушайте текст и сопоставьте людей с их деятельностью.

Mark	A	shop for souvenirs
Mary	B	visit museums
Mum	C	stay in hotel
Jim	D	do sightseeing
Dad	E	shop for clothes
		F	taste local food
		G	attend a performance
		H	go on a day trip

Reading

2) Прочитайте текст и отметьте верную информацию буквой «Т» (True), а неверную «F» (False).

Doctors in Britain are worried because British teenagers eat a lot of crisps, sweets and fat food. Most teenagers don't have enough fruit or vegetables and more than one million British schoolchildren are overweight.

Some teenagers say that they don't have time to eat good food, but kids who have a poor diet often have health problems when they are older. Fast food is typical of American's diet, it was born there. American fast food is now part of life all over the world. McDonald's, Pizza Hut, Burger King have restaurants in many countries on all the continents.

The only good thing about fast food is its low price. In fact, a steady diet of burgers, fries and cola doesn't fill your body with vitamins and minerals you need to stay healthy. Fast food is rich in calories but it doesn't have many important nutrients (питательные вещества).

Now doctors give young people books and games about food diet. Having healthy, well-balanced diet can help you feel better and live longer.

1. Most teenagers have enough fruit or vegetables
2. Fast food is typical of American's diet.
3. The only bad thing about fast food is its high price.
4. Fast food is rich in calories.
5. Doctors don't give young people books about food diet.

Use of English

3) Закончите предложения используя предлоги at, on или in.

- 1). They go to bed.....9:00 p.m.
- 2). Janet's birthday is.....May.
- 3). Mum wakes up at 7 o'clockthe morning.
- 4). Brian and Steve play football.....Mondays.
- 5). I see my friends.....the weekend.

4) Выберите подходящий глагол.

- | | |
|---|--|
| 1. Tim usually ... breakfast.
a) ate b) eats c) is eating | 4. We ... our grandparents every Sunday.
a) visit b) visits c) are visiting |
| 2. Mary ... Cola yesterday.
a) drink b) drank c) is drinking | 5. Jack and Frank.....last week.
a) meet b) met c) are meeting |

3. Ben ... the dog at the moment.
a) walks b) is walking c) walk

Вариант 2

Listening

1) Прослушайте текст и сопоставьте людей с их деятельностью.

Mark	A	shop for souvenirs
Mary	B	visit museums
Mum	C	stay in hotel
Jim	D	do sightseeing
Dad	E	shop for clothes
		F	taste local food
		G	attend a performance
		H	go on a day trip

Reading

2) Прочитайте текст и отметьте верную информацию буквой «Т» (True), а неверную «F» (False).

Doctors in Britain are worried because British teenagers eat a lot of crisps, sweets and fat food. Most teenagers don't have enough fruit or vegetables and more than one million British schoolchildren are overweight.

Some teenagers say that they don't have time to eat good food, but kids who have a poor diet often have health problems when they are older. Fast food is typical of American's diet, it was born there. American fast food is now part of life all over the world. McDonald's, Pizza Hut, Burger King have restaurants in many countries on all the continents.

The only good thing about fast food is its low price. In fact, a steady diet of burgers, fries and cola doesn't fill your body with vitamins and minerals you need to stay healthy. Fast food is rich in calories but it doesn't have many important nutrients (питательные вещества).

Now doctors give young people books and games about food diet. Having healthy, well-balanced diet can help you feel better and live longer.

1. Most teenagers have enough fruit or vegetables
2. Fast food is typical of American's diet.
3. The only bad thing about fast food is its high price.
4. Fast food is rich in calories.
5. Doctors don't give young people books about food diet.

Use of English

3) Закончите предложения используя предлоги at, on или in.

- 1). I see my family.....the weekend.
- 2). Dad wakes up at 8 o'clock.....the morning.
- 3). Sally's birthday is.....December.
- 4). Sam and Tony play basketball.....Mondays.
- 5). They go to bed.....9:30 p.m.

4) Выберите подходящий глагол.

- | | |
|---|--|
| 1. He ... to school yesterday.
a) goes b) went c) is going | 4. Katherine.... at the moment.
a) sleeps b) is...sleeping c) slept |
|---|--|

2. My mum ... a book two years ago.
a) buys b) bought c) buy

3. She....her hair three times a week.
a) wash b).is washing c) washes

5. He...football very often.
a) play b). is playing c). plays

Вариант для ОВЗ

Reading

1) Прочитайте текст и ответьте на вопросы.

My name is Fran and I'm ten years old. My best friend is Susan and she's twelve years old. Susan is very smart and she can do a lot of things. Susan can play the guitar and the piano. She is very good at sports. She can swim very well and she can sail a boat. I can't swim very well and I can't sail a boat. Susan cooks lunch for herself and her little brother every day. I can't cook because my mum says I'm too young. There is one thing that Susan and I can't do. We can't drive a car!

- 1) How old is Fran's best friend?
- 2) Who cooks lunch every day?
- 3) What can Susan play?
- 4) Who can sail a boat?
- 5) What can't Fran and Susan do?

Use of English

2) Поставьте глаголы в Простое Прошедшее время

1. write
2. play
3. have
4. read
5. cry

3) Подставьте was или were.

1. There ... a computer on the desk.
2. There many toys on the floor.
3. There a magazine on the table.
4. There a lot of flowers in the garden.
5. There three ducks on the lake.

Ключи

Вариант 1

Listening

1) Mark-D Mary-A Mum-E Jim-B Dad-C

Reading

2) 1-F 2-T 3-F 4-T 5-F

Use of English

3) 1-at 2-on 3-in 4-on 5-in

4) 1. Tim usually eats breakfast.

2. Mary drank Cola yesterday.

3. Ben is walking the dog at the moment.

4. We visit our grandparents every Sunday.

5. Jack and Frank met last week

Вариант 2

Listening

1) Mark-D Mary-A Mum-E Jim-B Dad-C

Reading

2) 1-F 2-T 3-F 4-T 5-F

Use of English

3) 1-in 2-in 3-in 4-on 5-at

4) 1. He went to school yesterday.

2. My mum bought two years ago.

3. She washes her hair three times a week.

4. Katherine is sleeping at the moment.

5. He plays football very often.

Вариант для ОБЗ

Reading

1) 1-10 years old; 2-Susan; 3-Guitar and piano; 4-Susan; 5-Drive a car

Use of English

2) 1-wrote 2-played 3-had 4-read 5-cried

3) 1-was 2-were 3-was 4-were 5-were

Критерии оценивания

Критерии оценивания и подсчет баллов

Listening – максимальное количество баллов 5. Задание проверяется по ключам.

Каждый правильный ответ оценивается в 1 балл.

За неверный ответ или отсутствие ответа выставляется 0 баллов.

Reading - максимальное количество баллов 5. Задание проверяется по ключам. Каждый правильный ответ оценивается в 1 балл.

За неверный ответ или отсутствие ответа выставляется 0 баллов.

Use of English - максимальное количество баллов 5. Задание проверяется по ключам.

Каждый правильный ответ оценивается в 1 балл.

За неверный ответ или отсутствие ответа выставляется 0 баллов.

При подведении итогов баллы за все суммируются.

Максимальное количество баллов за все – 20 баллов.

Критерии оценивания для ОБЗ

Reading - максимальное количество баллов 5. Задание проверяется по ключам. Каждый правильный ответ оценивается в 1 балл.

За неверный ответ или отсутствие ответа выставляется 0 баллов.

Use of English - максимальное количество баллов 5. Задание проверяется по ключам.

Каждый правильный ответ оценивается в 1 балл.

За неверный ответ или отсутствие ответа выставляется 0 баллов.

При подведении итогов баллы за все суммируются.

Максимальное количество баллов за все – 15 баллов.

Шкала перевода баллов

«5» – 20 -18 баллов;
«4» – 13 -17 баллов;
«3» – 8--12 баллов;
«2» – менее 7 баллов.

Шкала перевода баллов

«5» – 13 - 15 баллов;
«4» – 9 - 12 баллов;
«3» – 5 - 8 баллов;
«2» – менее 5 баллов.

7 класс

Пояснительная записка

Контрольно-измерительные материалы составлены с учетом требований ФГОС, материалов УМК «Spotlight», психологических особенностей учащихся 7 класса с целью проверки сформированности умений и навыков по видам речевой деятельности, что позволит обучающимся определить уровень усвоения языкового материала по каждой теме. Количество тестов соответствует количеству изучаемых модулей (тем).

В конце каждой четверти в соответствии с календарно-тематическим планированием проводится 4 контрольные работы по 4 видам речевой деятельности:

- чтение (20 мин.)
- говорение (45 минут)
- аудирование (20 мин.)
- письмо (20 мин.)

Учащимся предлагается выполнить задания по заполнению пропусков, выбора правильных и неправильных утверждений, подбора словосочетаний, фраз или картинок в разделах по выявлению знаний лексики, грамматики и фраз ежедневного употребления. В заданиях по чтению необходимо выполнить тестовые задания на основе прочитанного текста. У учащихся есть возможность увидеть слабое звено в области познания языка и сконцентрироваться, чтобы не допускать ошибок в последующих контрольных работах.

Критерии оценивания:

1) Контроль навыков аудирования и чтения: «5» - 9-10 баллов

«4» - 7- 8 баллов

«3» - 5- 6 баллов

«2» - 4 балла и менее

2) Контроль навыков письма: Максимальное количество баллов за выполнение всей работы – 10 баллов. При переводе результатов в 5-тибалльную шкалу установлены следующие нормы:

«5» - 9-10 баллов

«4» - 7-8 баллов

«3» - 5-6 баллов

«2» - 4 балла и менее

3) Контроль навыков говорения: Максимальное количество баллов за выполнение всей работы – 6 баллов. При переводе результатов в 5-тибалльную шкалу установлены следующие нормы:

«5» - 6 баллов

«4» - 4-5 баллов

«3» - 3 балла

«2» - 2 балла и менее

I четверть

Listening

Listen and match the sounds 1-10 to the words a-j.

1. sign f) chat
2. snore g) storm
3. cry h) gust of wind
4. gasp i) whisper
5. laugh j) yawn

Reading

One Saturday last winter, my best friends Amy, Maria, Greg, Andy and I decided to spend the weekend in my uncle's big, old house in the country. It was stormy outside, so we decided to spend a cozy evening chatting together in the living room downstairs.

Suddenly, there was a powerful gust of wind. The lights flickered and then went out altogether. "What was that?" I said. "Don't worry, John, it is just a power cut" Greg reassured me. We carried on laughing and telling scary stories in the dark. After a while, there was a bright flash of lightning that lit up the whole room. There was a loud gasp. "Andy is missing!" Amy cried.

We all looked at each other confused and scared, because no one had seen Andy leave the room. We felt our way around the house, calling Andy, but there was no reply. We went back to the living room and tried to think of what to do next. Just then, there was a loud snore from the corner of the room. At that moment, the lights came back on. There was Andy, fast asleep on a big, velvet sofa!

Andy sat up sleepily, rubbing his eyes. "Oh good, the lights are back on!" he said. "I was sleepy and felt like a snooze. I didn't want anyone to trip over me so I crawled over here. We were all very relieved."

Answer the questions.

1. Where were the children?
2. What was the weather like?
3. What happened to Andy?
4. How did the children feel?
5. What happened when the lights came back on?

Grammar

1. Match the words

1. alarm A landscapes
2. heavy B transport
3. beautiful C streets
4. crowded D traffic
5. public E system
6. door F isolated
7. feel G air
8. fresh H chain

2. Choose the correct word

1. John leads an **unhealthy/unwelcome** lifestyle.
2. It's a crime to **look/break** into a house.
3. I love **saying/chatting** with my friends.

4. On a hot day we **do/play** beach volleyball.
5. I miss the hustle and **noise/bustle** of LA.
6. Let's **check/rent** a DVD tonight.

3. Put the verbs in brackets into the present simple, present continuous or past simple.

1. John..... (**visit**) his parents this weekend.
2. Be quiet. The baby..... (**sleep**).
3. Hans.....(**not/find**) the initials on the cave wall.
4. «When.....(**he/arrive**)?» «An hour ago. He(**bring**) Ann with him.»
5. I(**not think**) he's in.
6. What time(**you/start**) work?

4. Write the past simple forms.

1. catch..... 6. wake.....
2. send 7. decide.....
3. find 8. hear.....
4. hide..... 9. leave.....
5. break 10. put.....

5. Match the sentences (1-4) with their responses (a-d).

1. What was that? A Really? Why?
2. I had quite a shock. B It's a knife.
3. Are you afraid? C Don't worry!
4. Wait. What's this? D Of course not!

Speaking

You meet your English friend in the street. Tell him/her about something unusual that happened to you the previous day.

Ключи

7 класс

I четверть

Listening

- a 8
- b 6
- c 9
- d 5
- e 10
- f 7
- g 4
- h 3
- i 1
- j 2

All of these sounds are made by people except storm and gust of wind.

Все эти звуки произведены людьми, кроме «шторм» и «порыв ветра».

Reading

- 1 At John's uncle's house in the country. (В доме тёти Джона в деревне)
- 2 It was stormy. (Было непокойно)
- 3 Andy was missing. (Пропал Энди)

4 The children were confused and scared. (Дети были растеряны и напуганы)

5 They found Andy asleep behind a sofa. (Они нашли Энди, спящим около дивана)

Grammar

№1

1. E
2. D
3. A
4. C
5. B
6. H
7. F
8. G

№2

1. unhealthy
2. break
3. chatting
4. play
5. bustle
6. rent

№ 3

1. is visiting
2. is sleeping
3. didn't Hans find
4. did he arrive ... brought
5. I don't think
6. do you start

№ 4

1. caught
2. sent
3. found
4. hid
5. broke
6. woke
7. decided
8. heard
9. left
10. put

№ 5

1. c
2. a
3. d
4. b

Пчетверть

Listening

Listen to the reports. Which is about:

..... a pop concert?

..... a demonstration?

..... a fashion show?

..... football finals?

Number them in order you hear them.

Reading

The Earth is our home, but much of it is dirty and dying. By the year 2030, scientists report that 25% of all animals, birds, fish and insects may be extinct.

Every year man cuts down more trees to provide paper, wood, medicines, mineral fuel. But it's not only trees and forests which are disappearing. Animals, insects and flowers are destroyed, too. Is there any solution? People should protect certain areas and plant new forests. Cars and factories pollute air, water and land. They can also be dangerous for people, wildlife and environment.

One of Europe's and North America's most serious pollution problems is "acid rain". This happens when factories send gases and chemicals into the air. There they mix, and the mixture is carried for hundreds of miles by the wind and finally falls back to earth. This "acid rain" kills fish and trees. It slowly destroys everything. Industrial countries should control their level of pollution and try to reduce the acid rain effect.

At the moment, 94% of the world's energy comes from oil, gas and coal. But these "fossil fuels" won't last forever. There's only enough oil and gas for the next 50 years. Coal will last longer - perhaps about 300 years. And then? Well, one answer is nuclear energy. But today, after Chernobyl, many people think it's too dangerous. There are four solutions.

They all use natural energy in the environment: wind energy, wave energy (from the sea), and geothermal energy (from "hot" rocks under the ground). It's clean and natural, but there is another problem: they all rather expensive.

Today, many scientists and world leaders realize that the Earth is in danger. Either we stop killing the Earth or we kill ourselves. We need a cleaner, healthier planet.

Vocabulary

Become extinct - вымирать

Wildlife – живая природа

Chemicals - химикаты

Mixture - смесь

Reduce - уменьшать

Fossil fuel – ископаемое топливо

Solar energy – солнечная энергия

Geothermal energy – геотермальная энергия

Nuclear – ядерный

Solution- решение

Answer the following questions:

1. When may all animals, birds, fish and insects be extinct by scientific reports?
2. Why does man cut trees every year?
3. What is "acid rain"?
4. How much is there oil and gas on the Earth?
5. What is natural energy?
6. What do all people need?

Grammar

1. Choose the odd word out

1. bald- young-teenager-elderly
2. slim- plum-freckles-well-build
3. spiky-wavy-curly- middle-aged
4. pretty-ugly-tall-cute

2. Choose the correct word

-stay, -member, -idea, - record, - proud

1. Fred came up with a great.....
2. The Animal Watch club helps..... animals.
3. Our teacher was veryof her students.
4. The athlete broke the world..... for the 100 m race.
5. There are 200in our club.

3. Fill in: up, of, with, for, off, on, with

1. Don't give.....even if you fail your test.
2. He can't copehis problems.
3. He was famous his music.
4. He lost control his muscles.
5. We must use those eggs soon before they go
6. Go..... . I'm listening to you.
7. That blouse goes really well..... your skirt.

4. Put the words in the correct order.

1. a, German, student, young, kind
2. an, woman, imaginative, elderly, Russian
3. a, plump, short, teenager, British
4. a, basketball player, tall, American, skinny

5. Put the verbs in the past simple or the past continuous.

1. Kate (cook) breakfast when she.....(hear) a noise in the garden.
2. Jim..... (read) a newspaper when the fire(start).
3. My parents..... (watch) TV while I (sleep).
4. When Joe (see) the lion, he(run) away.

Speaking

Talk about your hobby. Say when and why you chose that hobby. Answer your classmates questions.

Ключи 7 классII четверть

Listening

- 1 football finals
- 2 pop concert
- 3 a fashion show
- 4 demonstration

Reading

1. By the year 2030
2. Every year man cuts down more trees to provide paper, wood, medicines, mineral fuel
3. The most serious pollution problems is "acid rain". This happens when factories send gases and chemicals into the air. There they mix, and the mixture is carried for hundreds of miles by the wind and finally falls back to earth.
4. There's only enough oil and gas for the next 50 years.
5. Natural energy in the environment: wind energy, wave energy (from the sea), and geothermal energy (from "hot" rocks under the ground).
6. People need a cleaner, healthier planet.

Grammar

№1

1. bald
2. freckles
3. middle-aged
4. tall

№2

1. idea
2. stray
3. proud
4. record
5. members

№ 3

1. up
2. with
3. for
4. of
5. off
6. on
7. with

№ 4

1. kind young German student (добрый молодой немецкий студент)
2. an imaginative elderly Russian woman (с богатым воображением пожилая русская женщина)
3. a short plump British teenager (невысокий пухлый британский подросток)
4. a tall skinny American basketball player (высокий тощий американский баскетболист)

№ 5

1. Kate was cooking breakfast when she heard a noise in the garden.
2. Jim was reading a newspaper when the fire started.
3. My parents were watching TV while I was sleeping.
4. When Joe saw the lion, he ran away.

III четверть**Listening**

Listen to Paul and Sally talking about the classes at Teen Camp. What class has each person chosen?

People Activities

1. Paul A painting
2. Sally B survival skills
3. Edward C web design
4. Jenny D hiking
5. Lisa E video game design

F acting

G rafting

H horse riding

Reading

Прочитайте текст и выполните задания 1—6, обведя букву А, В, С или D, соответствующую варианту ответа, который вы считаете наиболее правильным.

With the words "Elementary, my dear Watson...", the most famous detective of all times, Sherlock Holmes, starts to explain something to his friend, Dr. Watson. That phrase has now entered the English language.

Sherlock Holmes first appeared in 1882. He became famous in "The Adventures of Sherlock Holmes". After that came the whole series of books about him: "The Memoirs of Sherlock Holmes", "The Return of Sherlock Holmes", "The Hound of Baskervilles" and many others. Many thousands of books about Sherlock Holmes are still sold every year.

Who invented Sherlock Holmes? Arthur Conan Doyle was his inventor. He was a doctor. In 1882 he moved from Scotland to England to set up a practice. One of the doctors he worked with, Dr. Joseph Bell, was the model for Sherlock Holmes's friend, Dr. Watson. Conan Doyle's medical knowledge was a great help to him in his detective stories.

Conan Doyle started the fashion of the detective story, which goes on.

And what sort of man is Sherlock Holmes? We learn a lot about him from the stories in which he appears. He is a quiet man, who only speaks when he has something to say. He smokes a pipe (he has a collection of them). He plays the violin. He carries a large magnifying glass. He lives at 22 IB Baker Street in London.

If you go to London, you will not be able to find 22 IB Baker Street. But instead, you can go to a pub called the "Sherlock Holmes". In that pub there is a room exactly like Sherlock Holmes's room at 221B Baker Street as described in Conan Doyle's stories.

1. The text is about

- A. Sherlock Holmes's work.
- B. the most famous detective and his inventor.
- C. Dr. Watson's medical practice.
- D. Conan Doyle's education.

2. Choose the right sentence:

- A. Dr. Watson was Dr. Bell's assistant.
- B. Dr. Watson was Conan Doyle's friend.
- C. Dr. Watson was Conan Doyle's book character.
- D. Dr. Watson was Sherlock Holmes's relative.

3. Find the wrong statement:

- A. Dr. Watson was Sherlock Holmes's friend.
- B. Conan Doyle was a doctor.
- C. There is 221B Baker Street in London.
- D. The fashion of the detective stories goes on.

4. Conan Doyle is known to everybody as ...

- A. the author of books about Sherlock Holmes.
- B. a talented doctor.
- C. a good friend of Dr. Joseph Bell.
- D. a man who opened a pub on Baker Street.

5. When did Sherlock Holmes use the phrase "Elementary, my dear Watson..."?

- A. after he gave Watson the explanation of his guess.
- B. if he wanted Watson to investigate the crime himself.
- C. before he began to explain something to Watson.

D. if Watson asked him how to find criminal.

6. Choose the title to the text.

A. Doctor Watson and Sherlock Holmes.

B. Conan Doyle and Dr. Joseph Bell.

C. Conan Doyle's Family.

D. Conan Doyle and His Characters.

Grammar

Complete the phrases: shake, famous, theme, candy, perform, take, send, surf, watch, read

1. pictures 6 hands
2. an e- mail 7 landmarks
3. the Net 8 park
4. TV 9 floss
5. an e-book 10 tricks

1. Fill in: after, for, round, back, out, for, yet, since

1. She looksher mother when she's ill.
2. I'm looking Sam. Have you seen him?
3. Come to our house any time.
4. His new film is coming next week.
5. He came to the country a month ago.
6. Have you read this book ?
7. He's been famous over fifty years.
8. I've been a fan of Jude Law 2001.

1. Put the verbs in brackets into the future forms, present perfect or past simple.

1. Sit down and I (get) you a drink.
2. I'm sure she will be (be) home soon.
3.(you ever/see) this film?
4. She (never/ travel) abroad.
5. They(go) to the cinema yesterday.
6. He(direct)his first film about ten years ago.

1. Fill in the comparative or superlative form.

1. Barcelona is(sunny) London.
2. That's (bad) film I've ever seen.
3. Mark learns (fast) Lee.
4. He is (good) Steve at sports.
5. She works (carefully) the others.

5. Write the synonyms of the following words.

1. well – known: f.....;
2. amusing: f.....;
3. clever: i.....;
4. skillful: t.....;
5. wonderful: g.....

Speaking

Speak about computers. Use the following plan:

- Do you use computers? What for?
- What gadgets will you use in the future? Why?

Ключи 7 класс III четверть

Listening

1 B

2 F

3 C

4 H

5 A

Reading

1. B

2. C

3. C

4. A

5. C

6. D

Grammar

№1

1. take pictures
2. send an e-mail
3. surf the Net
4. watch TV
5. send text messages
6. read an e- book
7. store music files
8. listen to music

№2

1. after
2. for
3. round
4. out
5. back
6. yet
7. for
8. since

№ 3

1. will get
2. will be
3. have you ever seen
4. has never travelled
5. went
6. directed

№ 4

1. sunnier than

2. the worst
3. faster than
4. better than
5. more carefully than

№ 5

1. famous
2. funny
3. intelligent
4. talented
5. great

IV четверть Listening

Listen to Robert and Marie talking about shopping. Where did each of the children buy their presents?

1. Robert A sports shop
2. Marie B bookshop
3. Andy C jewellery shop
4. Natalie D shoe shop
5. Sara E toy shop

F clothes shop

G video shop

Reading

Прочитайте текст и выполните задания 1—6, обведя букву A, B, C или D, соответствующую варианту ответа, который вы считаете наиболее правильным.

William Shakespeare, the greatest English writer of drama, was born in 1564 in Stratford-on-Avon. We do not know everything about Shakespeare's early life. But we know that he studied at the Grammar School in Stratford, and that he became interested in the theatre when he was still a boy.

In 1586 Shakespeare went to London, where he worked in the theatre for some years before he began to write his own plays.

Shakespeare soon became well-known in London literary circles. Every play that he wrote was good news to the people of the capital. Queen Elizabeth I liked Shakespeare's plays, and the actors were often invited to play before the Queen and later before the King James - a great honor in those days. By the end of the 16 century Shakespeare and his friends had enough money to build their own theatre - the famous Globe Theatre.

But Shakespeare had quite many difficulties in his life. Less talented writers, whose plays were worse than his, often quarreled with Shakespeare and attacked him, the actors in his own theatre sometimes turned against him.

Now people in many countries love and honor Shakespeare for his plays, comedies and tragedies that are still modern and well-known all over the world.

1. The text is about...

1. Shakespeare's life.
2. the life of English people in Shakespeare's time.
3. the queen's and king's life.
4. the writers who lived in England in the 16th century.

2. Shakespeare was especially good at...

1. novels.
2. detective stories.
3. mystery plays.
4. dramas.

3. Find the wrong statement:

1. In his childhood Shakespeare got interested in the theatre.
2. The King and Queen of England liked his plays.
3. Shakespeare was widely known for his Globe Theatre.
4. Shakespeare had difficulties in his life.

4. What kind of man was Shakespeare?

1. He was a man who liked to quarrel with people.
2. He was a man who was fond of saving money.
3. He was a man who tried to perform only in the king's palace.
4. He was a man who wrote many plays and acted himself.

5. Why do you think Shakespeare is well-known throughout the world?

1. He was an English writer.
2. His actors disliked him.
3. He built his own theatre.
4. He wrote a lot of brilliant plays.

6. Choose the synonym to the underlined word.

1. envy
2. respect
3. read
4. remember

Grammar

1. Fill in: power, acid, natural, break, lose, move, practise, sit

1.stations
2. habitat
3. rain
4. your leg
5.sth valuable
6. house
7.an instrument
8.exams

2. Fill in: have to, don't have to.

1. I..... do it tonight. It's urgent!
2. You water the plants. I've done it.
3. Do you leave so early?
4. He go to school. He's ill.

3. Underline the correct word.

1. Is there **any/few** sugar in the cupboard?

2. There aren't **any/ some** apples left.
3. I'll have a **little/few** ice cream with my pie.
4. We haven't got **many/ much** bananas left.
5. There are **a lot of / little** eggs in the fridge.

4. Fill in the correct reflexive pronoun.

1. We always do the gardening
2. They painted the room by
3. He usually goes for a walk by
4. I used to go jogging by
5. Why don't you do it ?

5. Choose the odd word out.

1. ankle-wrist- result-finger
2. sore throat –earache – symptoms –fever
3. chip – break – bang – react
4. syrup – breathing – capsules – tablets
5. exhausted –worn out – tired – worried

Speaking

Speak about ecological problems in your region. Use the following plan:

- Ecological problems in your region. What are they?
- What do people do to protect the environment?
- Have you ever planted trees or build nesting boxes?

Ключи 7 класс IVчетверть

Listening

1. B
2. F
3. D
4. C
5. G

Reading

1. A
2. D
3. C
4. D
5. D
6. B

Grammar

№1

1. power
2. natural
3. acid
4. break
5. lose
6. move

7. practise
8. sit

№2

1. have to
2. don't have to
3. have to
4. doesn't have to
5. have to

№ 3

1. any
2. any
3. a little
4. many
5. a lot of

№ 4

1. ourselves
2. themselves
3. himself
4. myself
5. yourself

№ 5

1. result
2. symptoms
3. react
4. breathing
5. worried

Контрольно-измерительные материалы для учащихся с ОВЗ.

7 класс

1 четверть

Who was the 'Queen of Crime'? Agatha Christie, of course, the world's best known mystery writer. Agatha Christie was born in Devon, England in 1890, and she created many fictional detectives. The most famous are Hercule Poirot and Miss Marple. Hercule Poirot is a Belgian detective, famous for his neat appearance, his obsession with order and his use of psychology in his investigations of crimes. Miss Marple, on the other hand, is nothing like a typical detective. At first glance she is an ordinary old lady who loves knitting and gossip but she can solve the hardest of mysteries and puts many criminals behind bars!

1. **Найдите и подчеркните данные слова:** criminals, psychology, typical, obsession, famous, fictional, detective, appearance, mystery, order.

1. **Переведите данные слова , используя словарь из учебника:** criminals, psychology, typical, obsession, famous, fictional, detective, appearance, mystery, order .

1. **Выпишите предложения, в которых есть данные слова:** famous, detective, order, mystery, typical .

1. **Сопоставьте слова:**

1. criminal a) психология
2. psychology b) известный
3. typical c) вымышленный
4. obsession d) преступник
5. famous e) детектив
6. fictional f) одержимость
7. detective g) детективный роман
8. appearance i) порядок
9. mystery j) обычный
10. order k) внешность

Ключи для учащихся с ОВЗ.

7 класс I четверть

№1

Who was the 'Queen of Crime'? Agatha Christie, of course, the world's best known mystery writer. Agatha Christie was born in Devon, England in 1890, and she created many **fictional detectives**. The most famous are Hercule Poirot and Miss Marple. Hercule Poirot is a Belgian **detective**, **famous** for his neat **appearance**, his **obsession** with **order** and his use of **psychology** in his investigations of crimes. Miss Marple, on the other hand, is nothing like a **typical detective**. At first glance she is an ordinary old lady who loves knitting and gossip but she can solve the hardest of **mysteries** and puts many **criminals** behind bars!

№2

Criminals - преступник
Psychology - психология
Typical - обычный
Obsession – одержимость
Famous - известный
Fictional - вымышленный
Detective - детектив
Appearance - внешность
Mystery – детективный роман
Order - порядок

№3

1. Hercule Poirot is a Belgian **detective**, **famous** for his neat appearance, his obsession with **order** and his use of psychology in his investigations of crimes.
2. Agatha Christie was born in Devon, England in 1890, and she created many fictional **detectives**.
3. At first glance she is an ordinary old lady who loves knitting and gossip but she can solve the hardest of **mysteries** and puts many criminals behind bars!
4. Miss Marple, on the other hand, is nothing like a **typical detective**.

№4

1. d
2. a
3. j
4. f
5. b
6. c
7. e
8. k
9. g
10. i

II четверть

About half of British young people aged 12 to 16 read teenage magazines! Two of the most popular magazines for girls are 'Sugar' and 'Bliss'. They have glossy, colourful covers and include beauty and fashion, celebrity gossip, real life stories, horoscopes, quizzes and problem pages. Of course, boys don't usually find these magazines very interesting! Instead, they buy music magazines like 'NME' or magazines about sport, like 'Shoot' or 'Match'. Usually, teenage magazines contain a lot of language that only teenagers use! They might use 'celeb' instead of celebrity, for example, or 'fave' instead of favourite. They also say 'lads' instead of 'boys', 'dosh' instead of 'money' and 'natter' instead of 'talk to your friends'! This makes the magazines more attractive to teenagers and easier to understand. On a more serious note though, a lot of these magazines can help teens find solutions to problems they don't feel comfortable discussing with their parents. That's why the problem pages in these magazines are very popular. In fact, many teens buy them just for the problem page. How about you? What do you like most in magazines?

- 1) **Найдите и подчеркните данные слова:** teenage, beauty, sport, celebrity, attractive, popular, serious, comfortable, parents, glossy.
- 2) **Переведите данные слова, используя словарь из учебника:** teenage, beauty, sport, celebrity, attractive, popular, serious, comfortable, parents, glossy.
- 3) **Выпишите предложения, в которых есть данные слова:** attractive, teens, sport, popular, glossy.

1. Сопоставьте слова:

1. teenage a) спорт
2. beauty b) знаменитость
3. sport c) подростковый

4. celebrity d) популярный
5. attractive e) красота
6. popular f) удобный
7. serious g) привлекательный
8. comfortable i) глянцевый
9. parents j) серьезный
10. glossy k) родители

Ключи для учащихся с ОВЗ.

7 класс II четверть

№1

About half of British young people aged 12 to 16 read **teenage** magazines! Two of the most **popular** magazines for girls are 'Sugar' and 'Bliss'. They have **glossy**, colourful covers and include **beauty** and fashion, **celebrity** gossip, real life stories, horoscopes, quizzes and problem pages. Of course, boys don't usually find these magazines very interesting! Instead, they buy music magazines like 'NME' or magazines about **sport**, like 'Shoot' or 'Match'. Usually, **teenage** magazines contain a lot of language that only **teenagers** use! They might use 'celeb' instead of **celebrity**, for example, or 'fave' instead of favourite. They also say 'lads' instead of 'boys', 'dosh' instead of 'money' and 'natter' instead of 'talk to your friends'! This makes the magazines more **attractive** to **teenagers** and easier to understand. On a more **serious** note though, a lot of these magazines can help teens find solutions to problems they don't feel **comfortable** discussing with their **parents**. That's why the problem pages in these magazines are very **popular**. In fact, many teens buy them just for the problem page. How about you? What do you like most in magazines?

№2

teenage - подростковый
 beauty - красота
 sport - спорт
 celebrity - знаменитость
 attractive - привлекательный
 popular - популярный
 serious - серьезный
 comfortable - удобный
 parents - родители
 glossy - глянцевый

№3

1. This makes the magazines more **attractive** to teenagers and easier to understand.
2. Two of the most **popular** magazines for girls are 'Sugar' and 'Bliss'.
3. In fact, many **teens** buy them just for the problem page.
4. Instead, they buy music magazines like 'NME' or magazines about **sport**, like 'Shoot' or 'Match'.
5. That's why the problem pages in these magazines are very **popular**.
6. They have **glossy**, colourful covers and include beauty and fashion, celebrity gossip, real life stories, horoscopes, quizzes and problem pages.

№4

1. c
2. e
3. a
4. b
5. g
6. d
7. j
8. f
9. k
10. i

III четверть

Football is the most popular sport in England. In fact, a lot of English people say it is their national sport.

English people have played football for a very long time. However, the game didn't have any real rules before the 19th century. In 1815, Eton College created rules to make the game less violent and later, in 1848, Cambridge University made many of the modern rules. Football quickly became as popular as other games such as cricket.

Today, there are thousands of football clubs in England, and professional clubs, such as Arsenal, Liverpool and Manchester United are famous all over the world. Football has become part of the cultural life in England and hundreds of thousands of fans support their favourite teams in stadiums around the country every weekend. Many English children have football lessons at school and famous footballers, such as David Beckham and Michael Owen have become role models for a lot of these children.

1) **Найдите и подчеркните данные слова:** sport, football, game, modern, popular, football clubs, role models, world, teams, stadiums

2) **Переведите данные слова, используя словарь из учебника:** sport, footballer, game, modern, popular, football club, role model, world, team, stadium

3) **Выпишите предложения, в которых есть данные слова:** sport, popular, game, football clubs, quickly.

4) **Сопоставьте слова:**

1. sport a) современный
2. footballer b) образец для подражания
3. game c) спорт
4. modern d) игра
5. popular e) популярный
6. football club f) футболист
7. role models g) футбольный клуб
8. world i) мир
9. team j) стадион
10. stadium k) команда

Ключи для учащихся с ОВЗ.

7 класс II четверть

№1

Football is the most **popular sport** in England. In fact, a lot of English people say it is their national **sport**.

English people have played **football** for a very long time. However, the **game** didn't have any real rules before the 19th century. In 1815, Eton College created rules to make the **game** less violent and later, in 1848, Cambridge University made many of the **modern** rules. Football quickly became as **popular** as other **games** such as cricket.

Today, there are thousands of **football clubs** in England, and professional clubs, such as Arsenal, Liverpool and Manchester United are famous all over the **world**. **Football** has become part of the cultural life in England and hundreds of thousands of fans support their favourite **teams** in **stadiums** around the country every weekend. Many English children have **football** lessons at school and famous footballers, such as David Beckham and Michael Owen have become **role models** for a lot of these children.

№2

sport - спорт

footballer – футболист

game - игра

modern -современный

popular - популярный

football club – футбольный клуб

role model – образец для подражания

world - мир

team - команда

stadium - стадион

№3

1. Football is the most **popular sport** in England.

2. In fact, a lot of English people say it is their national **sport**.

3. However, the **game** didn't have any real rules before the 19th century.

4. In 1815, Eton College created rules to make the **game** less violent and later, in 1848, Cambridge University made many of the **modern** rules.

5. Football **quickly** became as **popular** as other **games** such as cricket.

6. Today, there are thousands of **football clubs** in England, and professional clubs, such as Arsenal, Liverpool and Manchester United are famous all over the **world**.

№4

1. c

2. f

3. d

4. a

5. e

6. g

7. b

8. i

9. k

10. j

IV четверть

People shop a lot. We buy clothes, food, music, mobile phones, and millions of other things - for what seems like a million different reasons. Obviously, we buy things because we need them. But sometimes it's just to fit in. Sometimes we buy stuff and we just don't know why. Everything we buy affects the environment, but some choices are better than others. We have the power to make those choices. We can. Buy smart. Take some time to think before you buy something - maybe you don't really need it. Send a virtual e-card instead of a paper birthday card. Buy things that will last a long time, such as rechargeable batteries. Share with friends. Maybe you and your friends like the same video games. Why don't you share or swap your games instead of buying one each? Buy recycled. Fewer natural resources are used to produce recycled items, which helps the environment. Read the labels and choose recycled! In 2002, 90% teenagers reported buying a product for a good cause. What have you been doing since?

- 1) **Найдите и подчеркните данные слова:** affect, choice, e-card, rechargeable battery, share, swap, stuff, fit in, label, reason.
- 2) **Переведите данные слова, используя словарь из учебника:** : affect, choice, e-card, rechargeable battery, share, swap, stuff, fit in, label, reason.
- 3) **Выпишите предложения, в которых есть данные слова:** stuff, affect, e-card, share, label.
- 4) **Сопоставьте слова:**

1. affect а) причина
2. choice б) аккумуляторная батарея
3. e-card с) делиться
4. rechargeable battery d) обмениваться
5. share е) влиять
6. swap f) вещи
7. stuff g) электронная карта
8. fit in i) ярлык
9. label. j) выбор
10. reason k) подходить

Ключи для учащихся с ОВЗ.

7 класс IV четверть

№1

People shop a lot. We buy clothes, food, music, mobile phones, and millions of other things - for what seems like a million different reasons. Obviously, we buy things because we need them. But sometimes it's just to fit in. Sometimes we buy stuff and we just don't know why. Everything we buy affects the environment, but some choices are better than others. We have the power to make those choices. We can. Buy smart. Take some time to think before you buy something - maybe you don't really need it. Send a virtual e-card instead of a paper birthday card. Buy things that will last a long time, such as rechargeable batteries. Share with friends. Maybe you and your friends like the same video games. Why don't you share or swap

your games instead of buying one each? Buy recycled. Fewer natural resources are used to produce recycled items, which helps the environment. Read the labels and choose recycled! In 2002, 90% teenagers reported buying a product for a good cause. What have you been doing since?

№2

affect - влиять

choice - выбор

e-card – электронная карта

rechargeable battery – аккумуляторная батарейка

share - делиться

swap - обмениваться

stuff - вещи

fit in - подходить

label - ярлык

reason - причина

№3

1. Sometimes we buy **stuff** and we just don't know why.
2. Everything we buy **affects** the environment, but some choices are better than others.
3. Send a virtual **e-card** instead of a paper birthday card.
4. **Share** with friends.
5. Why don't you **share** or **swap** your games instead of buying one each?
6. Read the **labels** and choose recycled!

№4

1. e
2. j
3. g
4. b
5. c
6. d
7. f
8. k
9. i
10. a

8 класс

Контрольная работа для 8 класса, 1 четверть

1. Put the verbs in brackets into the correct tense:

1. He can't talk to you right now. He _____ to (have) a bath.
2. I usually _____ (to have) lunch at about 2 o'clock.
3. Tom _____ already _____ (to learn) the poem.
4. Jane _____ (to cook) when her mother (to come).
5. They _____ (to clean) the house the whole afternoon.
6. I _____ (to see) the dentist on Monday at 3 p.m.
7. It's hot here. I _____ (to open) the window.

2. Complete the sentences with the words derived from the words

1. John always looks on the bright side of life. He is very _____ OPTIMISM
2. This woman across the street is very _____ ATTRACT
3. Dave bought me a wonderful birthday present. He's very _____ GENEROSITY
4. I became _____ when he came late again. FURY
5. The film was quite _____ BORE

3. Find the Russian equivalent of the idioms:

1. to speak one's mind a) сводить с ума
2. to be a pain in the neck b) придержать язык
3. to get on someone's nerves c) высказывать свое мнение
4. to drive someone crazy d) действовать на нервы
5. to hold one's tongue e) начать общение
6. to break the ice f) доставлять неприятности

4. Translate from English into Russian.

- 1 almond shaped eyes
- 2 straight ginger hair
- 3 an outgoing person
- 4 a friendly girl
- 5 a middle-aged woman
- 6 stubborn people
- 7 a rather ugly man

5. Translate from Russian into English:

1. достаточно умный
2. немного нетерпеливый
3. очень щедрый
4. чуть-чуть застенчивый
5. сильно болливый

6. Complete the gaps with the correct form of the words:

1. Harry is _____ (popular) boy in the school.
2. - Thanks so much for the flowers! - It's _____ (little) I could do.
3. Mary is _____ (beautiful) than Sara.
4. The _____ (soon) the _____ (well).
5. Adam is twice _____ (funny) than Sean.

8 класс, 2 четверть

1. Circle the odd word out:

1. cotton / wool / silk / elegant
2. trousers / blouse / floral / socks
3. tsunami / collapse / cyclone / flood
4. ears / eyelashes / lips / bushy
5. velvet / nylon / linen / muscular
6. baggy / sporty / scruffy / editor

2. Underline the correct item:

1. My grandpa has very bushy **eyebrows** / lips.
2. His eyebrows are too thin/ short.
3. She hides her **slim** / **protruding** ears behind her hair.
4. Does my hat **match** / **go** my coat?
5. Can I **rent** / **borrow** your black dress for tonight's party?
6. Look at Sarah. She has grown / developed taller since the last time I saw her.

3. Complete the sentences using the adjectives below and *too/enough* as in the example: *I'm not old enough to drive a car.*
He's too busy to help us.

pretty skinny classy shy troubled

1. Lisa should put on a little weight; she's..... .
2. Chris thinks that jeans aren't to wear to a wedding.
3. There are many teens who are about their body.
4. Olga believes that she isn't to be a fashion model.
5. Don't expect Angela to come and talk to you first. She's..... around new people.

4. Rewrite this sentences in passive.

1. Mike wrote two letters yesterday.
2. The government supports endangered species.
3. The builders are reconstructing the house.
4. Have John finished his project?
5. My mother will bring us some sweets.

5. Fill in: slim, frizzy, suits, bushy, try, overweight.

1. Tom is He must go on a diet.
2. Tony made a nasty remark about Betty's ... eyebrows.
- 3 . I don't think that red hair ... her.

4. She's got a very ... figure.
5. Would you like to ... on that dress?
6. I am not happy with my ... hair! I wish it was straight.

Answers to Variant 1:

Задание 1. ответы

1. elegant
2. floral
3. collapse
4. bushy
5. muscular
6. editor

Задание 2.

1. eyebrows
2. short
3. protruding
4. match
5. borrow
6. grown

Задание 3

1. too skinny
2. classy enough
3. too troubled
4. pretty enough
5. too shy

Задание 4.

1. Two letters were written by Mike yesterday.
2. Endangered species are supported by the government.
3. The house is being reconstructed by the builders.
4. Have the project been finished by John?
5. Some sweets will be brought to us / We'll be brought some sweets by my mother.

Задание 5. 1. overweight, 2. bushy, 3. suits, 4. slim, 5. try, 6. frizzy

Задание 6. 1C, 2B, 3D, 4E, 5A

Answers to Variant 2:

Задание 1. ответы

1. elegant
2. floral
3. collapse
4. bushy
5. muscular
6. editor

Задание 2.

1. eyebrows
2. short
3. protruding
4. match
5. borrow
6. grown

Задание 3

1. too skinny
2. classy enough
3. too troubled
4. pretty enough
5. too shy

Задание 4.

1. Two letters were written by Mike yesterday.
2. Endangered species are supported by the government.
3. The house is being reconstructed by the builders.
4. Have the project been finished by John?
5. Some sweets will be brought to us / We'll be brought some sweets by my mother.

Задание 5. 1. overweight, 2. bushy, 3. suits, 4. slim, 5. try, 6. frizzy

Задание 6. 1C, 2B, 3D, 4E, 5A

КОНТРОЛЬНАЯ РАБОТА ДЛЯ 8-х КЛАССОВ 3 четверть

1. Form the compound nouns

Cup a) room
 note b) paper
 bed c) cut
 head d) ache
 basket e) end
 hair f) paste
 news g) board
 book h) books
 week i) ball
 tooth j) shop

2. Underline the correct modal verb

You can / must raise your hand and wait before you ask a question.

In Britain, all teens have to / may stay in school until they are 16 years of age.

In the old days, teachers could / should hit students with a ruler if they misbehaved in class.

In certain schools, students may / must stand when their teacher enters the room.

You should / might spend time studying if you want to get good marks.

Steven wants to go out but his mum said he needn't / can't go until he has finished his homework.

We need / mustn't to decide who will be class president.

I didn't see Bill today, he should / must have taken the day off.

"Can / May I leave early today, please?" Sarah asked.

Kate looked pale in the doctor's office. She may / might be ill.

3. Complete the sentences correct preposition (back, out, up, away).

Ann, can you give _____ these photocopies to the class?

I gave _____ all my clothes to the charity shop.

I know you can do it! Don't give _____!

She enjoys giving _____ other people's secrets.

I have to give _____ some books I borrowed.

4. Rewrite the sentences, using an appropriate modal.

It's necessary for you to go to the supermarket.

You _____ to go to the supermarket.

I advise you to revise for exam.

You _____ for your exam

Students are obliged to be in class by 9.00 am.

All students _____ in class by 9.00 am.

You don't have permission to enter this building.

You _____ this building.

It's possible it'll rain later.

It _____ later.

5.Translate

Подсоединиться к Интернету, 2. Установить программу, 3. Загрузить файл, 4. Табель успеваемости, 5. Расписание, 6. Посещать, 7. Влиять, 8. Справляться с, 9. Провалить экзамен, 10. Недостатки.

KEYS

1. Compound nouns

1. g. cupboard
2. h. notebooks
3. a. bedroom
4. d. headache
5. i. basketball.
6. c. haircut.
7. b. newspaper.
8. j. bookshop.
9. e. weekend.
10. f. toothpaste

2. Modal verbs

1. must
2. have to
3. could
4. must.
5. should
6. can't
7. need
8. mast

- 9. may
- 10. might

3. Phrasal verb

- 1. out
- 2. away
- 3. up
- 4. away
- 5. back

4. Rewrite

You have to / need to go to the supermarket.

You should revise for your exam.

Students must be in class by 9.00.

You mustn't enter this building.

It may rain later.

5. Translate.

- 1. Connect to the Internet
- 2. install a program.
- 3. download a file.
- 4. Report card
- 5. timetable.
- 6. attend
- 7. affect
- 8. cope with
- 9. mess up
- 10. disadvantage

8 класс 4 четверть

2. Reading. Mark the statements T (true), F (False), NS (Not Stated).

I lay awake all night thinking about the next day, which was my birthday. My uncle Bob was going to take us to EuroDisney. At last, it was morning and I jumped out of bed. "Hurry! We can't keep Uncle Bob waiting!" I shouted to my Dad and we set off. We arrived at EuroDisney and looked for my uncle but there was no sign of him. "Jenny, we've been waiting for ages. Why don't we go on and check out the rides ourselves?" said Dad. When we got onto the rollercoaster I saw Mickey Mouse waving at me. Then later, as we walked towards the fairytale castle, we saw Mickey waving at me again. "That's very friendly, isn't it, Jenny?" said my mum. "He must do that to all other kids," I said but I was secretly pleased. Before we knew it, it was time for lunch. We made our way towards the restaurant, and believe it or not, there was Mickey again, but this time with a huge birthday cake. "I think it's your birthday today, young lady," he said in a very familiar voice. He took off his big mask and there was my uncle Bob standing in front of me! My parents smiled and everyone wished me a happy birthday.

Euro Disney was the best place to celebrate the birthday.

1) True 2) False 3) Not stated

Jenny was glad to see Mickey Mouse waving at her.

1) True 2) False 3) Not stated

They decided to go home to have lunch.

1) True 2) False 3) Not stated

It turned out that Mickey was Jenny's uncle Bob.

1) True 2) False 3) Not stated

Nobody wished Jenny a happy birthday

1) True 2) False 3) Not stated

Jenny spent her birthday in EuroDisney

1) True 2) False 3) Not stated

3. Use of English. Vocabulary and Grammar.

Choose the correct answer A, B or C.

1. Look! The man on the road (dance)!
a. danced b. is dancing c. has been dancing
2. I (revise) for my English test yesterday
a. revised b. was revising c. had revised
3. Who is (funny) boy in your class?
a. funnier b. funniest c. the most funny
4. Let's go to the with me! I need to buy some aspirin.
a. butcher's b. optician's c. chemist's
5. Can you add a of salt in my steamed vegetables?
a. pinch b. loaf c. litre
6. My best friend is with ears and lips.
*a. small, long, bushy
b. tall, small, full
c. short, curly, thin*
7. The paper (make) from wood.
a. makes b. is made c. is being made
8. A shaking of the ground is called
a. tornado b. flood c. earthquake
9. It's getting warmer and warmer on the Earth. The is coming.
a. famine b. headmaster c. global warming
10. We will be when we pass our English test successfully.
a. on cloud nine b. feeling under the weather c. heard through the grapevine
11. The plane took off ten minutes after the last passenger had it.
a. caught b. boarded c. booked
12. I ask you a question?
a. may b. should c. must
13. You feed crocodiles and tigers at the zoo.
a. mustn't b. don't have to c. might
14. This picture at the beginning of the century.
a. was painted b. had painted c. painted
15. A great amount of snow falling from the mountains is
a. tsunami b. drought c. avalanche

Final Test 8th grade

1. Reading. Mark the statements T (true), F (False), NS (Not Stated).

Euro Disney was the best place to celebrate the birthday.

3) Not stated

Jenny was glad to see Mickey Mouse waving at her.

3) Not stated

They decided to go home to have lunch.

2) False

It turned out that Mickey was Jenny's uncle Bob.

1) True

Nobody wished Jenny a happy birthday

2) False

Jenny spent her birthday in EuroDisney

1) True

2. Use of English. Vocabulary and Grammar.

Choose the correct answer A, B or C.

1. *b. is dancing*

2. *a. revised*

3. *b. funniest*

4. *c. chemist's*

5. *a. pinch*

6. *b. tall, small, full*

7. *b. is made*

8. *c. earthquake*

9. *c. global warming*

10. *a. on cloud nine*

11. *b. boarded*

12. *a. may*

13. *a. mustn't*

14. *a. was painted*

15. *c. avalanche*

9th form

1st term

Test

Name _____

Task 1

Listening

G Listen to some people talking on a radio programme about special occasions and match the speakers (1-5) to the statements (A-E).

A This event lasts for seven days.

Speaker 1

B This event signals the end of childhood.

Speaker 2

C We look very colourful during this event.

Speaker 3

D This event goes back to medieval times.

Speaker 4

E We become very wet during this celebration.

Speaker 5

5/ ____

Task 2

Read the text and fill in the gaps transforming the capitalized words.

A (1)_____ Dedicated to Internet Cat Videos! CELEBRATE
 Cat **(2)_____** gathered in downtown Oakland for the **LOVE**
 first Internet Cat Video **(3)_____**. The **(4)_____** party **FESTIVE/COLOUR**
 which began at 3.00 p.m. centered around local
 bands, who **(5)_____** up as cats, **(6)_____** telling cat **DRESS/COMEDY**
 jokes. However, the highlight of the event began
 after the sun set, when the **(7)_____** crowd settled **ENTHUSIASM**
 down to watch a 70-minute movie on the wall of a
 10-storied **(8)_____** in the city's **(9)_____** downtown **BUILD/HISTORY**
 area. The entire blockbuster included clips of the
 funniest cat videos on the Internet. The event was
 so **(10)_____** that we have a **(11)_____** it is going to **SUCCESS/FEEL**
 take place annually.

11/_____

Task 3

Write TRUE next to a grammatically correct sentence, and FALSE next to a wrong sentence:

Example: *She's liking rock music.* FALSE

He's learning Spanish. TRUE

- | | |
|---|----------------------------------|
| 1. They're enjoying the film. | 6. She's eating an apple . |
| | |
| 2. We're loving ice-cream. | 7. I'm feeling sick. |
| | |
| 3. She's believing he's right. | 8. "Huge" is meaning "very big". |
| | |
| 4. John's thinking about my idea. | 9. Mick is knowing Kate. |
| | |
| 5. He's having dinner at the moment. | 10. She's hating pop music. |
| | |

10/ Task4

Fill in: *when, who, which, where, whose.*

John, brother is a clown, is
 throwing a costume party next week.
 December 25th, Christmas takes
 place, is also my parents' anniversary.
 Perugia, the Eurochocolate
 Festival is held every year, is a city in central
 Italy.

- | | |
|----|--|
| 34 | Lyn is the girl..... is having the party
on Friday. |
| 35 | The costume..... George has chosen
for the fancy dress party is very funny. |

(Marks: _____)
 5x2 10

Task 5

5. Circle the correct option.

- 1) I watched a horror film last night and I felt scared / scary.
- 2) I didn't like the book at all. It was very bored / boring.
- 3) The Leona Lewis concert was fantastic. It was amazed / amazing.
- 4) We waited for four hours. We were very tired / tiring.
- 5) They were twenty minutes late and the teacher was annoyed / annoying.
- 6) Don't eat that old food. It's really disgusted / disgusting.

6/

Task 6

Writing

Your English pen friend is interested in customs and traditions of your country. Write him/her an e-mail about your favourite holiday and traditions as well as superstitions connected with it. Write 60–70 words.

Test module 3 9th form

Name _____

I. Listening:

H Listen to some people talking on a radio programme about dreams and match the speakers (1-5) to the statements (A-E).

- | | | |
|--|--------------|-------|
| A The speaker's dream felt very real. | 46 Speaker 1 | |
| B The speaker believes that dreams have a special meaning. | 47 Speaker 2 | |
| C The speaker is describing a dream that he/she has often. | 48 Speaker 3 | |
| D The speaker is describing a nightmare he/she had as a child. | 49 Speaker 4 | |
| E The speaker's dream came true. | 50 Speaker 5 | |

(Marks: 15)
5x3

II. Grammar

1 Match the words in the two columns. Then use them to complete the sentences.

A		B	
1	second-	a	night
2	well-	b	long
3	strange-	c	known
4	old-	d	year
5	hour-	e	looking
6	late-	f	fashioned
7	two-	g	hand

1 Put the verbs in brackets into the *past simple* or the *past continuous*.

- 1 A: I (call) you all afternoon yesterday but you weren't home.
B: I (study) in the library, with some kids from my class.
- 2 A: What (Patrick/do) when Sam told him the truth?
B: He (start) shouting at him!
- 3 A: As I (look) out the window, I (see) a car crash into a tree.
B: (you/call) the police?
- 4 A: Why (you/take) the bus to work this morning?
B: Because as I (drive) to the office, my car (break) down.
- 5 A: (the girls/help) you with the housework yesterday?
B: Oh, yes! While Anna (vacuum) the carpets, Alice (clean) the windows.
- 6 A: (you/know) that our dads (go) to the same school when they were young?
B: Really? I (have) no idea!

2 Fill in: *over, across, out, up with*.

SCARE US to win!

- Have you come 1) any mysterious looking figures lately? Send us your pictures.
- Can you write imaginative stories? Send in the scariest stories you can come 2)
- Have you ever walked into a room or house and had a weird feeling come 3) you? Share your experiences with us.

We are looking for articles, stories and pictures for our *Scary & Mysterious* issue that comes 4) next month.

The winner in each category will receive tickets to the theatrical play *Little Shop of Horrors*.

- 4 A: Have you heard **of/from** Lisa?
B: She called me a few days ago. She's just got back from Japan.
- 5 A: I find it so difficult to draw portraits!
B: Don't worry, I know **from/about** experience that you get better with practice.
- 6 A: Have you ever thought **of/for** having an exhibition with your works?
B: Not really.

III. Writing

[illegible]

I. Listening:

II. Grammar

2. 1. across 2. up with 3. over 4. out

4. 1.about 2.of 3.in 4.from 5.from 6.of

I. Vocabulary

Films

Music

Art

II. Grammar

- 1) DVDs are cheaper (cheap) than books.
- 2) English is easier (easy) than Maths.
- 3) Emails are better (good) than phones.
- 4) Trains are as fast (fast) as buses.
- 5) Quiz shows are boring (boring) type of TV show.
- 6) Russia is big (big) country in the world.

246

Were built, will be playing, is selling, was discovered, sell, is shown, will be cleaned, play, was kept, cleaned, are read, will grow, will be grown.

C. Make up the sentences using the Passive Voice.

1. Flowers – grow – everywhere.
2. Moscow – found – in 1147.
3. Cake – buy – tomorrow.

D. Make the sentences Passive.

1. A lot of people read this book all over the world.
2. They built this house many years ago.
3. They will plant some trees next year.

III. Translate:

1. Люди должны строить приюты для животных. 2. Персонал – очень ответственный. 3. Он всегда отвечает на телефонные звонки. 4. Люди должны заботиться о престарелых людях. 5. Он выздоровел полностью. 6. Она живёт в приёмном доме.

Итоговая контрольная работа за 3 четверть 9 класс (ключи)

I. Vocabulary

Divide into three topics

Films	Music	Art
comedy	reggae,	drawing
action	classical	pottery
mystery	country	painting
science fiction	folk	photography
adventure	soul	sculpture

II. Grammar

A Complete the sentences with the correct form of the adjective in brackets.

- 1) DVDs are _cheaper_ (cheap) than books.
- 2) English is easier than Maths.
- 3) Emails are better than phones.
- 4) Trains are as fast as buses.
- 5) Quiz shows are the most boring type of TV show.
- 6) Russia is the biggest country in the world.

B Guess the Voice and the Tense.

Were built (Past Simple Passive), will be playing (Future Continuous Passive), is selling (Present Continuous Simple), was discovered (Past Simple Passive), sell (Present Simple Active), is shown (Present Simple Passive), will be cleaned (Future Simple Passive), play (Present Simple Active), was kept (Past Simple Passive), cleaned (Past Simple Active), are read (Present Simple Passive), will grow (Future Simple Active), will be grown (Future Simple Passive).

C. Make up the sentences using the Passive Voice.

4. Flowers are grown everywhere.
5. Moscow was found in 1147.
6. Cake will be bought tomorrow.

D. Make the sentences Passive.

4. This book is read all over the world.
5. This house was built many years ago.
6. Some trees will be planted next year.

III. Translate:

1. People must build animal shelters 2. Member staff is really responsible.3. He always answers the telephone calls. 4.People must take care of senior people. 5. He made full recovery. 6. She lives in a foster house.

Контрольно-измерительные материалы по английскому языку для 9 класса по УМК

«Английский в фокусе» (Spotlight 9) за IV четверть

1)Контроль навыков чтения

№ урока _____

Дата по календарю _____ Дата по факту _____

Reading

Прочитайте тексты и установите соответствие между заголовками 1–8 и текстами A–G. Запишите свои ответы в таблицу. Используйте каждую букву только один раз. В задании есть один лишний заголовок.

1. LATE BUT TRUE
2. DANGEROUS ART
3. FOUND TREASURE
4. TOTAL CONTROL
5. FAMOUS RUSSIAN SPORTS MODEL
6. TREVELLING FOR A JOB
7. A VERY HISTORICAL DATE
8. CHANGING POLITICAL STATUS

- A. On Monday Barack Obama will urge a bruised America to renew itself by re-winning its founding principle of opportunity equality, in the second presidential inauguration ceremony. Addressing a crowd expected to total half the 1.8 million who made a pilgrimage to Washington for his swearing-in four years ago, Mr Obama will try to set a purposeful tone for his final four years in power. “This country’s gone through some very tough times before,” he said in a video message released by the White House in advance of the ceremony. “But we always come out on the other side.” Amid terrible unemployment, he said there was “nothing that can stop America” when its people had a “fair goal” to “get a great education, get a good job, look after their kids and get some basic security”. Mr Obama will speak on Martin Luther King Day, 50 years after the civil rights leader’s rousing address at the end of his March on Washington.
- B. Britain may face a flood of Romanian and Bulgarian economic migrants as in December, work permit restrictions for Romanian and Bulgarian economic migrants end, and the European Union labour market is thrown open to them. British ministers, conscious of how wrong the last government got it over Polish immigration in 2004, are refusing to reveal their projections of how many migrants may come to the UK, although one Conservative MP has estimated it to be as high as 425,000. Unexpected or not, there is a mixed opinion.
- C. In the highly anticipated interview on the Oprah Winfrey Network, disgraced US cyclist Lance Armstrong admitted that he used performance-enhancing drugs to win all seven of his Tour de France titles. In the pre-recorded interview [Oprah Winfrey](#) asked the disgraced cyclist: “In your opinion was it humanly possible to win the Tour de France without doping, seven times in a row?” “Not in my opinion,” replied Armstrong. Wearing a blue blazer and open-neck shirt, Armstrong was direct and matter-of-fact. “I view this situation as one big lie that I repeated a lot of times,” said

Armstrong. He escaped a few questions and refused to implicate anyone else. “I don’t want to necessarily talk about anybody else, I made my decisions, they are my mistake and I’m sitting here today to acknowledge that and to say I’m sorry for that,” he told Oprah. Either way, a story that seemed too good to be true – cancer survivor returns to win one of sport’s hardest events seven times in a row – was revealed to be just that.

- D. The government of the Falklands has set a date for a referendum on the future sovereignty of the islands. On March 10, 2011 Islanders will go to vote on a simple yes or no question: “Do you wish the Falkland Islands to retain their current political status as an Overseas Territory of the United Kingdom?” The Government of the Falkland Islands has arranged for outside observers to monitor the referendum in order to prove it is free and fair. Argentina claims British forces stole the territory from them 180 years ago and have ruled it as a colony ever since. Islanders have predicted an overwhelming vote for “yes.” The authorities in the Falklands hope the vote to send a firm message to Argentina that islanders want to remain British.
- E. Doctors were battling to save the eyesight of the director of Moscow’s world famous Bolshoi Theatre following a horrific acid attack in the street outside his home. Sergei Filin was returning home from a reception to mark the 150th birthday of famed director Konstantin Stanislavsky at about 11pm on Thursday night when the attack happened. Speaking from his hospital bed on Friday, Mr Filin said he was just getting out of his car near his home when he was approached by an unknown man who shouted at him and then threw acid in his face. “I got scared and I thought he was going to shoot me,” a bandaged Mr Filin said in an interview with [Russia’s REN TV](#). “I turned to run, but he raced ahead of me.” The 42 year-old former ballet star said his attacker was wearing a mask and scarf to cover his face.
- F. Chinese PR officers have been instructed to step-up their online activities and tap into the social-media revolution to spread “positive energy” across the Internet. Beijing’s propaganda chief gave the order at a meeting on Thursday, according to a report in the Beijing News. Beijing’s “2.06 million” propaganda workers “should make more efforts in opinion guiding on hot topics”. It is said in an apparent reference to 60,000 directly employed propaganda officials and 2 million informal collaborators, likely including students and Party members. By expanding its presence on social media sites, the Communist Party would be able to “handle hot topics effectively, strengthen the online mainstream public opinion and improve the ‘ecology’ of online public opinion.” Referring to Weibo, [China’s](#) answer to Twitter, propaganda officials should: ‘Browse on Weibo, set up Weibo accounts, send Weibo messages and study Weibo.’ Beijing appeared to tighten its control over the internet by announcing new regulations that, if necessary, would require users to register their real names before using the service.
- G. An amateur prospector has discovered [a massive gold nugget in Australia](#), worth an estimated AUS \$300,000 (£200,000). The man, who wants to remain anonymous, located it with a metal detector in Ballarat, in the state of [Victoria](#). It has not been revealed exactly where the nugget, which weighs 177 ounces, was found but Ron Wheaton at Ballarat Goldfields outdoor museum says it is likely there is more gold in the region. “If you research where the gold has been in the past, yes, there’s gold to be found in Ballarat,” said Mr Wheaton. Cordell Kent, owner of The Mining Exchange Gold Shop in Ballarat, who is selling the nugget on the finder’s behalf, says it was one of the most significant in his 20 years in the business.

Тексты	A	B	C	D	E	F	G
--------	---	---	---	---	---	---	---

Заголовки							
-----------	--	--	--	--	--	--	--

2) Лексико-грамматический тест

Choose the correct answer:

1. If I see Tim, I.....him to the party.
a) invite b) will invite c) would invite
2. Plants die if you.....them.
a) don't water b) won't water c) didn't water
3. 'Can you help me with my homework?' 'If I wasn't busy, I.....you.'
a) help b) will help c) would help
4. 'I'm not feeling well today.' 'If I were you, I.....at home.'
a) would stay b) am staying c) will stay
5. If you..... hard, you will get good grades.
a) would study b) will study c) study
6. If I had known it was your birthday, I.....you a present.
a) would have bought b) would buy c) will buy
7. If youmore, you would be a lot healthier.
a) exercise b) will exercise c) exercised
8. 'Where are my sunglasses?' 'If you.....in your desk drawer, you'd have found them.'
a) look b) looked c) had looked
9. If you finish your homework, weout.
a) will go b) go c) would go
10. If you miss school because you're sick, you.....get a note from the doctor.
a) might b) may c) have to
11.I have another slice of cake, please?
a) May b) Should c) Must
12. I know you don't like Ben, but youat least say hello to him.
a) need b) could c) shall
13. You.....do the washing up – I've already done it.
a) needn't b) can't c) mustn't
14. Liam waswith envy when he saw Jack's new car - he wanted one too!
a) red b) blue c) green
15. Meat, poultry and fish are.....in iron.
a) rich b) full c) big
16. Heme to meet him outside the cinema.
a) said b) told c) spoke
17. 'I'm feeling much better today!' Linda
a) says b) tells c) speaks
18. 'Where's Sue?' 'She said shea headache.'
a) has b) had c) have
19. 'I've just broken a glass,' Jack.....me.
a) said b) told c) spoke
20. The teacher told mebefore she spoke to me.
a) don't leave b) not leave c) not to leave
21. Dad promised.....at the train station when we arrive.
a) to be b) he will be c) be
22. After the accident the policeus if we were hurt.
a) told b) asked c) said
23. The band told us theyat the park on Saturday.

- a) will perform b) would perform c) are performing
 24. He didn't tell meabout it.
 a) nothing b) anybody c) anything
 25. Didcall while I was out?
 a) anyone b) one c) nobody
 26. Is.....wrong with Jane?
 a) nothing b) something c) everything
 27. He called the doctor,?
 a) did he? b) didn't he? c) doesn't he?
 28. Let's go home now,.....?
 a) shall we? B) will we? c) do we?
 29. We.....our way in the dark and had to spend the night in a cave.
 a) lost b) missed c) got

Ответы (лексико-грамматический тест 4 четверть)

- 1.b
 2.a
 3.c
 4.a
 5.c
 6.a
 7.c
 8.c
 9.a
 10.c
 11.a
 12.b
 13.a
 14.c
 15.a
 16.b
 17.a
 18.b
 19.b
 20.c
 21.a
 22.b
 23.b
 24.c
 25.a
 26.b
 27.b
 28.a
 29.a

Итоговая контрольная работа
 Класс: 9

FINAL TEST

NAME/SURNAME _____

DATE _____

A. Fill in the missing words

Shallow, takes place, charities, annual, stunning, the icing on the cake, species, sociable, experience, rubbish, extinct, exist

- Unfortunately, humans are destroying the habitats of wildlife _____ and they become _____.
- La Tomatina is a (n) _____ festival that takes place in the Spanish town of Bunol in Valencia.
- On the night of Hogmanay you can see fabulous carnivals and _____ fireworks display which is _____.
- Wildlife _____ are organizations that save the habitats which are in danger.
- In my opinion, some of the characters were a bit _____.
- The Pirates week festival in Georgetown, the Cayman Islands, let you _____ an adventure life from the past.
- I think superstitions are all a load of _____.
- Remembrance Day, or Poppy Day _____ each year on 11 November to remember the millions who died for their country.
- How many millions of wildlife _____ on Earth?
- My next-door neighbour is very _____. She often visits us for chat.
- The festival March of the Scarecrows in Belgium raises money for local _____.

B. Complete the sentences with the correct forms of the verbs in brackets

- I _____ (already\finish) Maths and I _____ (write) an essay, but I _____ (not\study \yet).
- Jennifer _____ (think) Shakira is the most talented and successful singer and actress.
- It _____ (not\be) to a party since last year.
- Tim _____ (look) exhausted. He _____ (think) of taking a day off.
- They _____ (get married) on Monday at 10:30.
- He _____ (know) Sally for six years.
- It _____ (rain) for hours.
- When _____ (the film\start) on Tuesdays? – It _____ (start) at 11 o'clock.
- If I had known about your birthday, I _____ (buy) you a present.
- I can't stand _____ (wait).
- It's not worth _____ (argue) with your parents.
- I _____ tired yesterday. I _____ (type) letters since morning.
- If I were you, I _____ (tell) him the truth.
- She looks forward to _____ (travel) abroad.
- She _____ (be) angry because she _____ (wait) for the bus for over an hour before it arrived.
- Would you like _____ (stay) with me and my family in Italy?
- If you _____ (study) hard, you will get good grades.

C. Choose the correct item

1. You can organize the party. It will be a **piece of cake\the icing on the cake** for you.
2. When I was young I **used to go\went** for long walks in the countryside with my family.
3. First of all, teachers need a lot of **patient\patience** to work with children.
4. Thank you for all your **kind\kindness** and hospitality.
5. May I speak to Mr Smith? It's very **urgent\urgency**.
6. John is **the most\more** hardworking student in the class.
7. The new school will open\will be opened by the mayor on the 1st of June.
8. All the concert tickets **have already been sold\has already been sell**.

D. Fill in the gaps with

To, across, up with, down with, in (3), of (3), with (2), up for, out, through

1. They got tired _____ waiting for her sister.
2. She is interested _____ learning foreign languages.
3. All my relatives believe _____ superstitions except my father.
4. The Oxford Street is always crowded _____ people.
5. He wanted to make _____ his rude behavior. So he bought her an expensive present and an amazing bouquet of flowers.
6. What is the reason _____ Earth Day celebration?
7. Everyone was pleased _____ the success _____ Notting Hill Carnival.
8. It was dark that we couldn't make _____ the face of the burglar.
9. I came _____ this old photos in the attic.
10. Let's run _____ the dance one more time!
11. He didn't succeed _____ passing the entrance exams.
12. I came _____ an idea of going into the Chillingham Castle in Northumberland, the most haunted castle in Britain.
13. I prefer action films _____ romance.
14. She came _____ a terrible cold.
- 15.

E. Match to form exchanges

- | | |
|--|--|
| 1. What's the matter? | A. Ambulance, please. |
| 2. You leave the kitchen in a mess every time you make something to eat. | B. I can't make it, I'm afraid. |
| 3. I think someone got out of the wrong side of the bed this morning! | C. If I were you, I'd join a gym. |
| 4. I was wondering if you wanted to come with me to see Rihanna. | D. I'm a bit anxious that I've killed a spider. |
| 5. Do you fancy going to that new jazz club tonight? | E. Certainly! How much? |
| 6. How about a science fiction tonight? | F. I'm sorry. I won't do it again. |
| 7. Do you know how I can get to the nearest hotel? | G. Well, to be honest, I'm not keen on pop music. |
| 8. I'd like to withdraw some money from my account. | H. Go to the end of the street and turn right at the traffic lights. |
| 9. Which service do you require? | I. I'd prefer to watch romance rather than watch a science fiction. |
| 10. I don't exercise regularly. | J. I had a horrible nightmare last night. |

F. Listen to the text and answer the questions

The Superstitions in Britain

There are many superstitions in Britain. But one of the most widely-held is that it is unlucky to open an umbrella in the house. It will either bring misfortune to the person that opened it or to the household. The person who opens an umbrella in fine weather is very unpopular. It's very unlucky to walk under a ladder. If you must pass under a ladder you can avoid bad luck by crossing your finger and keeping them crossed until you've seen a dog.

The number 13 is said to be unlucky for some. And when the 13th day of the month falls on a Friday, most of the people prefer to stay at home.

The worst misfortune that can befall you is breaking a mirror. That will bring you seven years of bad luck. This superstition is supposed to have originated in ancient times, because mirrors were considered to be tools of the gods.

And at last there is a superstition of touching wood for luck. This measure is most often taken if you have said or done something wrong or stupid.

1. Are there many superstitions in Britain?
2. What is the most widely-held superstition?
3. Is number 13 unlucky for people in Britain?
4. Why is it dangerous to break a mirror?
5. Why do British people touch wood?

Итоговая контрольная работа

Класс: 9

Учебник: «Английский в фокусе 9»

G. Fill in the missing words

Shallow, takes place, charities, annual, stunning, the icing on the cake, species, sociable, experience, rubbish, extinct, exist

12. species, extinct
13. annual
14. stunning, the icing on the cake,
15. charities
16. rubbish
17. experience
18. Shallow
19. takes place
20. species
21. sociable
22. charities

H. Complete the sentences with the correct forms of the verbs in brackets

18. have already finished, have written/have not studied yet
19. thinks
20. hasn't been
21. looks/is thinking
22. got married
23. has known
24. has been raining
25. does the film start/starts
26. would have bought

27. waiting
28. arguing
29. was/have been typing
30. would tell /travelling
31. was/had been waiting
32. to stay
33. study

I. Choose the correct item

9. **a piece of cake**
10. **used to go**
11. **patience**
12. **kindness**
13. **urgent**
14. **the most**
15. will be opened
16. **have already been sold**

J. Fill in the gaps with

To, across, up with, down with, in (3), of (3), with (2), up for, out, through

16. of
17. in
18. in
19. with
20. for
21. of
22. with/in
23. through
24. across
25. to
26. in
27. up with
28. to
29. down with

K. Match to form exchanges

1. D 2.F 3.J 4.B 5.G 6.I 7.H 8.E 9.A 10.C

L. Listen to the text and answer the questions

1. Yes, there are.
2. it is unlucky to open an umbrella in the house.
3. Yes, it is.
4. That will bring you seven years of bad luck.
5. This measure is most often taken if you have said or done something wrong or stupid.